

# 東洋町財政事情書

東洋町の財政事情書の作成及び公表に関する条例の規定に基づき、町の財政事情を次のとおり公表します。

平成28年5月2日

東洋町長 松延 宏幸

この財政事情書は、東洋町の平成27年度の財政状況(平成27年10月1日～平成28年3月31日)について町民の皆様にご報告し、ご理解と町財政に積極的なご協力を願うため、公表するものです。

## ◎平成27年度一般会計収入及び支出状況

平成28年3月31日現在

(単位:千円)

歳 入			歳 出		
款	予 算 額	収入済額	款	予 算 額	支出済額
1 町 税	159,152	155,207	1 議 会 費	48,017	47,044
2 地 方 譲 与 税	14,000	17,539	2 総 務 費	592,670	400,352
3 利 子 割 交 付 金	400	631	3 民 生 費	752,992	447,470
4 配 当 割 交 付 金	400	923	4 衛 生 費	203,714	149,650
5 株式等譲渡所得割交付金	100	794	5 労 働 費	5	0
6 地方消費税交付金	30,000	50,355	6 農 林 水 産 業 費	124,309	70,869
7 自動車取得税交付金	1,000	2,319	7 商 工 費	61,710	49,195
8 地方特例交付金	100	344	8 土 木 費	317,137	88,389
9 地 方 交 付 税	1,449,265	1,487,368	9 消 防 費	456,051	221,048
10 交通安全対策特別交付金	1	0	10 教 育 費	236,510	183,539
11 分担金及び負担金	2,977	2,203	11 災 害 復 旧 費	32,640	8,721
12 使用料及び手数料	24,502	21,698	12 公 債 費	236,108	231,191
13 国 庫 支 出 金	285,747	170,132	13 予 備 費	3,606	0
14 県 支 出 金	257,445	151,001			
15 財 産 収 入	12,388	5,993			
16 寄 附 金	3,151	3,193			
17 繰 入 金	265,400	2,100			
18 繰 越 金	1	327,948			
19 諸 収 入	36,440	31,766			
20 町 債	523,000	66,600			
歳入合計	3,065,469	2,498,114	歳出合計	3,065,469	1,897,468

# ◎町税賦課徴収表

平成28年3月31日現在 (単位:千円)

		現 年 度					滞 納 繰 越				
		予算額	調定額	収入済額	未収入額	徴収率	予算額	調定額	収入済額	未収入額	徴収率
町民税	個人	59,780	65,628	56,698	8,930	86.4%	2,380	9,975	935	9,040	9.4%
	法人	6,500	6,952	6,952	0	100.0%	1	50	0	50	0.0%
	小計	66,280	72,580	63,650	8,930	87.7%	2,381	10,025	935	9,090	9.3%
固定資産税	純固定資産税	68,658	75,568	72,536	3,032	96.0%	2,385	9,991	819	9,172	8.2%
	交付金	2,014	2,014	2,014	0	100.0%	0	0	0	0	0.0%
	小計	70,672	77,582	74,550	3,032	96.1%	2,385	9,991	819	9,172	8.2%
軽自動車税		7,252	7,535	7,201	334	95.6%	182	1,263	181	1,082	14.3%
たばこ税		10,000	7,871	7,871	0	100.0%	0	0	0	0	0.0%
合計		154,204	165,568	153,272	12,296	92.6%	4,948	21,279	1,935	19,344	9.1%
国民健康保険税		58,565	58,568	52,935	5,633	90.4%	5,689	42,567	3,358	39,209	7.9%

◎平成27年度住宅新築資金等貸付事業特別会計収入及び支出状況

平成28年3月31日現在 (単位:千円)

歳 入			歳 出		
款	予 算 額	収入済額	款	予 算 額	支出済額
1 県 支 出 金	534	0	1 事 業 費	1,421	925
2 諸 収 入	321,387	7,233	2 前年度繰上充用金	320,000	315,817
			3 予 備 費	500	0
歳入合計	321,921	7,233	歳出合計	321,921	316,742

◎平成27年度国民健康保険事業特別会計収入及び支出状況

平成28年3月31日現在 (単位:千円)

歳 入			歳 出		
款	予 算 額	収入済額	款	予 算 額	支出済額
1 国民健康保険税	64,254	56,292	1 総 務 費	21,411	17,740
2 使用料及び手数料	71	63	2 保 険 給 付 費	449,725	406,733
3 国 庫 支 出 金	194,749	136,594	3 後期高齢者支援金等拠出金	55,323	50,289
4 県 支 出 金	28,340	13,375	4 前期高齢者納付金等拠出金	42	33
5 療養給付費交付金	41,755	30,272	5 老人保健拠出金	10	3
6 前期高齢者交付金	114,570	104,122	6 介護保険納付金	27,136	24,817
7 共同事業交付金	161,714	161,951	7 共同事業拠出金	145,499	135,378
8 財 産 収 入	10	8	8 保 健 事 業 費	5,634	2,056
9 繰 入 金	138,463	28,396	9 諸 支 出 金	20,853	20,342
10 繰 越 金	1,000	1,229	10 予 備 費	19,868	0
11 諸 収 入	575	901			
歳入合計	745,501	533,203	歳出合計	745,501	657,391

## ◎平成27年度介護保険事業特別会計収入及び支出状況

平成28年3月31日現在

(単位:千円)

歳 入			歳 出		
款	予 算 額	収入済額	款	予 算 額	支出済額
1 保 険 料	92,300	83,885	1 総 務 費	25,004	16,849
2 使用料及び手数料	12	23	2 保 険 給 付 費	533,901	485,205
3 国 庫 支 出 金	156,050	135,828	3 地 域 支 援 事 業 費	27,882	21,781
4 支 払 基 金 交 付 金	147,694	134,559	4 諸 支 出 金	12,368	10,179
5 県 支 出 金	78,931	78,892	5 予 備 費	5,000	0
6 財 産 収 入	1	0			
7 繰 入 金	120,379	0			
8 繰 越 金	6,186	6,186			
9 諸 収 入	2,602	2,686			
歳入合計	604,155	442,059	歳出合計	604,155	534,014

## ◎平成27年度介護サービス事業特別会計収入及び支出状況

平成28年3月31日現在

(単位:千円)

歳 入			歳 出		
款	予 算 額	収入済額	款	予 算 額	支出済額
1 サ ー ビ ス 収 入	20,028	9,982	1 サ ー ビ ス 事 業 費	19,065	19,065
2 繰 越 金	0	4,340	2 公 債 費	863	861
			3 予 備 費	100	0
歳入合計	20,028	14,322	歳出合計	20,028	19,926

## ◎平成27年度下水道事業特別会計収入及び支出状況

平成28年3月31日現在 (単位:千円)

歳 入			歳 出		
款	予 算 額	収入済額	款	予 算 額	支出済額
1 分担金及び負担金	720	1,550	1 下水道費	38,861	23,145
2 使用料及び手数料	14,625	14,790	2 公債費	73,679	73,321
3 国庫支出金	5,500	4,800	3 予備費	874	0
4 繰入金	74,367	0			
5 繰越金	1	45			
6 諸収入	1	0			
7 町債	18,200	0			
歳入合計	113,414	21,185	歳出合計	113,414	96,466

## ◎平成27年度簡易水道事業特別会計収入及び支出状況

平成28年3月31日現在 (単位:千円)

歳 入			歳 出		
款	予 算 額	収入済額	款	予 算 額	支出済額
1 事業収入	42,072	40,472	1 事業費	80,957	38,745
2 国庫支出金	5,992	0	2 公債費	40,481	40,329
3 県支出金	13,333	0	3 予備費	1,000	0
4 繰入金	23,140	0			
5 繰越金	5,600	2,953			
6 諸収入	1	13			
7 町債	32,300	0			
歳入合計	122,438	43,438	歳出合計	122,438	79,074

## ◎平成27年度観光施設事業特別会計収入及び支出状況

平成28年3月31日現在 (単位:千円)

歳 入			歳 出		
款	予 算 額	収入済額	款	予 算 額	支出済額
1 観光施設事業収入	54,646	51,224	1 観光施設事業費	58,483	48,615
2 繰入金	2,439	0	2 予備費	1,000	0
3 繰越金	2,398	5,089			
歳入合計	59,483	56,313	歳出合計	59,483	48,615

## ◎平成27年度後期高齢者医療保険事業特別会計収入及び支出状況

平成28年3月31日現在 (単位:千円)

歳 入			歳 出		
款	予 算 額	収入済額	款	予 算 額	支出済額
1 後期高齢者医療保険料	27,700	21,943	1 総務費	1,011	281
2 使用料及び手数料	13	11	2 後期高齢者医療広域連合納付金	47,866	32,666
3 繰入金	22,673	19,363	3 諸支出金	110	16
4 繰越金	500	1,184	4 予備費	2,000	0
5 諸収入	101	24			
歳入合計	50,987	42,525	歳出合計	50,987	32,963

◎予算繰越の状況 一般会計繰越明許費

平成28年3月31日現在 (単位:千円)

歳 入			歳 出		
款	繰越額	収入済額	款	繰越額	支出済額
13 国庫支出金	73,700	56,405	2 総務費	38,600	30,714
14 県支出金	10,435	0	3 衛生費	7,884	0
18 繰越金	27,897	27,897	4 衛生費	56,006	56,004
19 諸収入	3	3	6 農林水産業費	8,322	0
20 町債	121,200	115,100	7 商工費	64	0
			8 土木費	57,425	40,032
			9 消防費	64,934	58,916
歳入合計	233,235	199,405	歳出合計	233,235	185,666



## ◎町有財産の状況

### ○土地及び建物

#### 行政財産

(単位:㎡)

区 分	土地(地積)	建 物	
		木 造 (延面積)	非木造 (延面積)
本 庁 舎	4,367		1,256
その他の行政財産	1,956		725
公 共 用 設 公 施	学 校	40,953	196
	公 営 住 宅	12,381	397
	公 園		
	その他の施設	71,929	3,939
宅 地			
田			
畑			
原 野			
雑 種 地			
溜 池			
小 計	131,586	4,532	32,238
山 林			
合 計	131,586	4,532	32,238

平成28年3月31日現在

#### 普通財産

(単位:㎡)

区 分	土地(地積)	建 物	
		木 造 (延面積)	非木造 (延面積)
本 庁 舎			
その他の行政財産			
公 共 用 設 公 施	学 校		
	公 営 住 宅		
	公 園		
	その他の施設	510	418
宅 地	12,505		
田	2,280		
畑	39,011		
原 野	2,640		
雑 種 地	9,269		
溜 池	15,183		
小 計	80,888	510	418
山 林	3,288,638		
合 計	3,369,526	510	418

### ○山 林

(単位:㎡)

土地の権利の区分	面 積
所 有	1,346,424
分 収	1,942,214
その他の権限によるもの	140,321
合 計	3,428,959

○出資による権利

平成28年3月31日 現在

(単位:円)

区 分	金 額	区 分	金 額
高知県漁業信用基金協会	16,150,000	こうち長寿センター	158,000
高知県農業信用基金協会	5,910,000	砂防フロンティア整備推進機構	50,000
高知県信用保証協会	3,520,000	暴力追放県民センター基本財産	522,674
高知県青果物価格安定基金協会	75,000	高知県障害者スポーツ振興協会	105,000
高知県農業用廃プラスチック処理公社	50,000	高知県内水面種苗センター	1,190,000
高知県家畜畜産物衛生指導協会	40,000	エコサイクル高知基本財産	30,000
芸東森林組合出資金	711,000	消 防 団 基 金	97,000
高知県のいち動物公園運営基金	800,000	地 方 公 共 団 体 金 融 機 構	500,000
高知県中小企業情報センター情報化基盤整備促進事業基金	100,000	高 知 県 森 と 緑 の 会	100,000
高知県山村林業振興基金	3,760,000	株 式 会 社 東 洋 リ ・ ボ ル ト	5,000,000
安芸広域ふるさと市町村圏基金	74,370,000	公益社団法人高知県建設技術公社	30,000
高 知 県 文 化 財 団	391,000	東洋町スタンプ会協同組合出資金	20,000
高 知 県 国 際 交 流 協 会	1,207,000		

○有価証券

平成28年3月31日現在

区 分	株 券
土佐くろしお鉄道株式会社	1,500,000
阿佐海岸鉄道株式会社	2,600,000

○基金  
一般会計

平成28年3月31日 現在

(単位:千円)

基金名	現在高	基金名	現在高
財政調整基金	215,100	中山間ふるさと水と土保全対策事業基金	11,800
減債基金	99,600	奨学基金	24,428
施設等整備基金	300,703	土地開発基金	63,958
消防施設整備基金	8,343	ふるさとづくり基金	4,959
ふるさと創生基金	25,400	防災対策加速化基金	89,150
ふるさと創生育英基金	26,800		
地域福祉基金	127,092		

国民健康保険事業特別会計

(単位:千円)

基金名	現在高
財政調整基金	31,750

介護保険事業特別会計

(単位:千円)

基金名	現在高
介護保険事業介護給付費準備基金	5,065

基金名	基金の目的及び運用
財政調整基金	町財政を円滑に調整するため、積立て、必要が生じた場合に基金を取り崩して充当する。
減債基金	地方債の償還に要する財源を円滑に調整するため積立て、経済情勢の急激な変動等により財源が不足する場合、償還期限を繰上げて地方債の償還の財源に充てる場合に基金を取り崩して充当する。
施設等整備基金	町の施設等の整備に要する財源を円滑に調整するため積立て、土地、建物等の取得、修繕を行う場合に基金を取り崩して充当する。
消防施設整備基金	町の消防施設等の整備に要する財源を円滑に調整するため積立て、土地、建物等の取得、修繕を行う場合に基金を取り崩して充当する。
ふるさと創生基金	町の多様な歴史、伝統、文化、産業を活かし、独創的・個性的な地域づくりを推進するために積立て、人材育成、伝統文化、地場産業の育成を推進する場合に基金を取り崩して充当する。
ふるさと創生育英基金	大学、専修学校及び専門学校に進学しようとする者のうち、品行方正、学業優秀にして経済的理由により修学困難である者のために勉学資金を貸付け、能力発揮の機会を与え、有為な人材を養成し、地域社会の発展に資するために基金を取り崩して充当する。
地域福祉基金	地域のすべての人々が健康で生きがいをもち、安心して過ごせるような明るい活力ある長寿・福祉社会づくりを推進するため積立て、これら地域福祉に必要な場合が生じた場合に基金を取り崩して充当する。
中山間ふるさと水と土保全対策事業基金	地域住民が共同して行う土地改良施設の保全活動等を支援し、農業及び農村の活性化を図るために積立て、必要が生じた場合に基金を取り崩して充当する。
奨学基金	高等学校に進学しようとする者のうち、経済的理由により修学困難である者に対して奨学金として支給するための基金で、必要が生じた場合に基金を取り崩して充当する。
土地開発基金	公共用地の先行取得により事業の円滑な実施を図るため、財産処分収入等を積立て、必要が生じた場合に基金を取り崩して充当する。
財政調整基金 (国民健康保険事業特別会計)	国民健康保険事業の財源不足が生じた場合の財源として積立て、必要が生じた場合に基金を取り崩して充当する。
介護保険事業介護給付費準備基金 (介護保険事業特別会計)	介護保険事業の健全かつ円滑な運営を図るために積立て、必要が生じた場合に基金を取り崩して充当する。
ふるさとづくり基金	東洋町の特色を生かした活力と個性ゆたかなまちづくり、ふるさとづくりの資金として積立て、必要が生じた場合に基金を取り崩して充当する。
防災対策加速化基金	災害に強い地域社会の実現の加速化を図るため積立て、防災対策、防災対策を目的とする国等の補助事業における町負担及び防災対策に要した町債の償還の財源に充てる場合に基金を取り崩して充当する。

◎町債の現在高の状況(普通会計)

平成28年3月31日 現在

(単位:千円)

区 分	平成26年度末現在高	平成27年度増減見込額		平成28年3月末現在高 (見込額)
		起債発行額	元金償還額	
公共事業債	518,014	52,500	48,706	521,808
一般単独事業債	162,270	53,000	11,879	203,391
公営住宅建設事業債	60,759		6,877	53,882
学校教育施設等整備事業債	82,889		3,140	79,749
災害復旧事業債	5,791	7,000	970	11,821
過疎対策事業債	1,452,436	209,700	37,126	1,625,010
財源対策債	1,295		168	1,127
税税補てん債	11,782		1,927	9,855
臨時税収補てん債	4,664		1,524	3,140
県貸付金	4,132		4,132	0
減収補てん債	2,049		437	1,612
臨時財政対策債	1,092,395	75,400	72,841	1,094,954
緊急防災・減災事業債	223,282	241,500	8,381	456,401
				0
				0
				0
計	3,621,758	639,100	198,108	4,062,750

◎町債の借入先別一覧表(普通会計)

平成28年3月31日現在

(単位:千円)

借入先名	平成26年度末現在高	平成27年度増減見込額		平成28年3月末現在高 (見込額)
		起債発行予定額	元金償還額	
財務省財政融資資金	2,584,313	387,800	93,581	2,878,532
総務省簡易生命保険資金	109,967		20,649	89,318
総務省郵便貯金資金	105,238		11,651	93,587
地方公共団体金融機構	473,312	146,200	29,610	589,902
四国銀行	115,397		15,440	99,957
高知県(県貸付金)	4,132		4,132	0
JA土佐あき農業協同組合	229,399		23,045	206,354
銀行等資金		105,100		105,100
計	3,621,758	639,100	198,108	4,062,750

# ◎町債の現在高の状況(普通会計)

(単位:千円)

区 分	平成27年 度末現在 高(見込)	平成28年3月31日末現在高の利率別内(見込)														
		0.5%以下	1.0%以下	1.5%以下	2.0%以下	2.5%以下	3.0%以下	3.5%以下	4.0%以下	4.5%以下	5.0%以下	5.5%以下	6.0%以下	6.5%以下	7.0%以下	7.0%超
財政融資 資金	2,878,532	534,271	1,897,935	234,499	193,382	11,794	6,651									
簡易生命 保険資金	89,318	977		23,279	38,715		24,615			1,732						
郵便貯金 資金	93,587	29,471	16,342	22,400	25,374											
地方公共 団体金融 機構	589,902	36,301	391,525	160,801	1,275											
市中銀行	99,957		44,015		55,942											
その他金 融機関	206,354			103,319	57,087	45,948										
銀行等資 金	105,100	105,100														
計	4,062,750	706,120	2,349,817	544,298	371,775	57,742	31,266	0	0	1,732	0	0	0	0	0	0

◎町債の現在高の状況(簡易水道事業)

平成28年3月31日現在

(単位:千円)

区 分	平成26年度末現在高	平成27年度増減見込額		平成28年3月末現在高 (見込額)
		起債発行額	元金償還額	
過疎対策事業債	53,878	19,700	3,792	69,786
簡易水道事業債	443,233	12,600	27,145	428,688
計	497,111	32,300	30,937	498,474

◎町債の現在高の状況(下水道事業)

平成28年3月31日現在

(単位:千円)

区 分	平成26年度末現在高	平成27年度増減見込額		平成28年3月末現在高 (見込額)
		起債発行額	元金償還額	
過疎対策事業債	5,206		2,586	2,620
特定環境公共下水道事業債	649,396		40,862	608,534
資本費平準化債	269,896	18,200	13,087	275,009
計	924,498	18,200	56,535	886,163

◎町債の現在高の状況(介護サービス事業)

平成28年3月31日現在

(単位:千円)

区 分	平成26年度末現在高	平成27年度増減見込額		平成28年3月末現在高 (見込額)
		起債発行額	元金償還額	
過疎対策事業債	7,500		810	6,690
計	7,500	0	810	6,690

◎町債の現在高の状況(介護保険事業)

平成28年3月31日現在

(単位:千円)

区 分	平成26年度末現在高	平成27年度増減見込額		平成28年3月末現在高 (見込額)
		起債発行額	元金償還額	
財政安定化基金貸付金	16,700		5,667	11,033
計	16,700	0	5,667	11,033



◎町債の借入先別一覧表(簡易水道事業)

平成28年3月31日現在

(単位:千円)

借入先名	平成26年度末現在高	平成27年度増減見込額		平成28年3月末 現在高(見込額)
		起債発行額	元金償還額	
財務省財政融資資金	281,566	32,300	15,854	298,012
総務省簡易生命保険資金	3,928		1,951	1,977
地方公共団体金融機構	167,889		10,424	157,465
四国銀行	43,728		2,708	41,020
計	497,111	32,300	30,937	498,474

◎町債の借入先別一覧表(下水道事業)

平成28年3月31日現在

(単位:千円)

借入先名	平成26年度末現在高	平成27年度増減見込額		平成28年3月末 現在高(見込額)
		起債発行額	元金償還額	
財務省財政融資資金	263,534		18,047	245,487
総務省簡易生命保険資金	5,206		2,586	2,620
地方公共団体金融機構	385,862		22,814	363,048
四国銀行	53,750		1,900	51,850
徳島銀行	25,100		0	25,100
JA土佐あき農業協同組合	191,046		11,188	179,858
銀行等資金		18,200		18,200
計	924,498	18,200	56,535	886,163

◎町債の借入先別一覧表(介護サービス事業)

平成28年3月31日現在

(単位:千円)

借入先名	平成26年度末現在高	平成27年度増減見込額		平成28年3月末 現在高(見込額)
		起債発行額	元金償還額	
財務省財政融資資金	7,500		810	6,690
計	7,500	0	810	6,690

◎町債の借入先別一覧表(介護保険事業)

平成28年3月31日現在

(単位:千円)

借入先名	平成26年度末現在高	平成27年度増減見込額		平成28年3月末 現在高(見込額)
		起債発行額	元金償還額	
財政安定化基金貸付金(高知県)	16,700		5,667	11,033
計	16,700	0	5,667	11,033

◎町債の現在高の状況(簡易水道事業)

(単位:千円)

区分	平成27年度 末現在高(見込)	平成28年3月31日末現在高の利率別内訳(見込)														
		0.5%以下	1.0%以下	1.5%以下	2.0%以下	2.5%以下	3.0%以下	3.5%以下	4.0%以下	4.5%以下	5.0%以下	5.5%以下	6.0%以下	6.5%以下	7.0%以下	7.0%超
財政融資資金	298,012	41,400	68,400	2,822	51,788	125,074					965				7,563	
簡易生命保険資金	1,977			1,977												
地方公共団体金融機構	157,465				95,377	62,088										
市中銀行	41,020				41,020											
計	498,474	41,400	68,400	4,799	188,185	187,162	0	0	0	0	965	0	0	0	7,563	0

◎町債の現在高の状況(下水道事業)

(単位:千円)

区分	平成27年度 末現在高(見込)	平成28年3月31日末現在高の利率別内訳(見込)														
		0.5%以下	1.0%以下	1.5%以下	2.0%以下	2.5%以下	3.0%以下	3.5%以下	4.0%以下	4.5%以下	5.0%以下	5.5%以下	6.0%以下	6.5%以下	7.0%以下	7.0%超
財政融資資金	245,487				132,969		59,522	36,434		16,562						
簡易生命保険資金	2,620			2,620												
地方公共団体金融機構	363,048		61,321	22,248	249,266	29,163			1,050							
市中銀行	76,950		55,100		21,850											
その他金融機関	179,858		31,900	58,272	70,849	18,837										
銀行等資金	18,200		18,200													
計	886,163	0	166,521	83,140	474,934	48,000	59,522	36,434	1,050	16,562	0	0	0	0	0	0

◎町債の現在高の状況(介護サービス事業)

(単位:千円)

区分	平成27年度 末現在高(見込)	平成28年3月31日末現在高の利率別内訳(見込)														
		0.5%以下	1.0%以下	1.5%以下	2.0%以下	2.5%以下	3.0%以下	3.5%以下	4.0%以下	4.5%以下	5.0%以下	5.5%以下	6.0%以下	6.5%以下	7.0%以下	7.0%超
財政融資資金	6,690		6,690													

◎町債の現在高の状況(介護保険事業)

(単位:千円)

区分	平成27年度 末現在高(見込)	平成28年3月31日末現在高の利率別内訳(見込)														
		0.5%以下	1.0%以下	1.5%以下	2.0%以下	2.5%以下	3.0%以下	3.5%以下	4.0%以下	4.5%以下	5.0%以下	5.5%以下	6.0%以下	6.5%以下	7.0%以下	7.0%超
貸付金(高知県)	11,033	無 利 子														

◎一時借入金の現在高

平成28年3月31日現在

区 分	借 入 先	借 入 残 高
一 時 借 入 金	四国銀行(株)	0 円

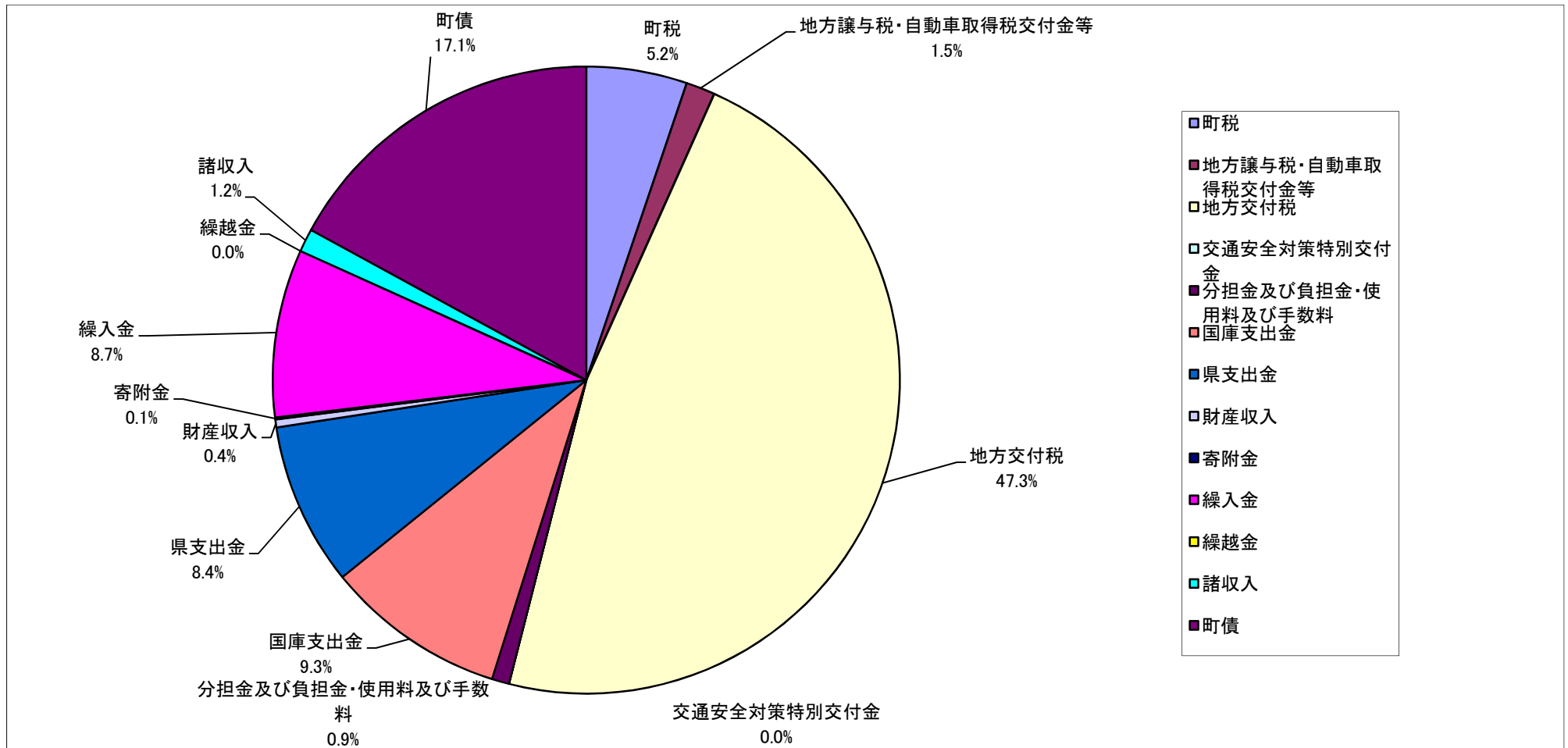
# ○平成27年度 一般会計歳入歳出予算

【歳入】 3,065,469

(平成28年3月31日現在)

(単位:千円)

款	町税	地方譲与税・自動車取得税交付金等	地方交付税	交通安全対策特別交付金	分担金及び負担金・使用料及び手数料	国庫支出金	県支出金	財産収入	寄附金	繰入金	繰越金	諸収入	町債
予算額	159,152	46,000	1,449,265	1	27,479	285,747	257,445	12,388	3,151	265,400	1	36,440	523,000



【歳出】

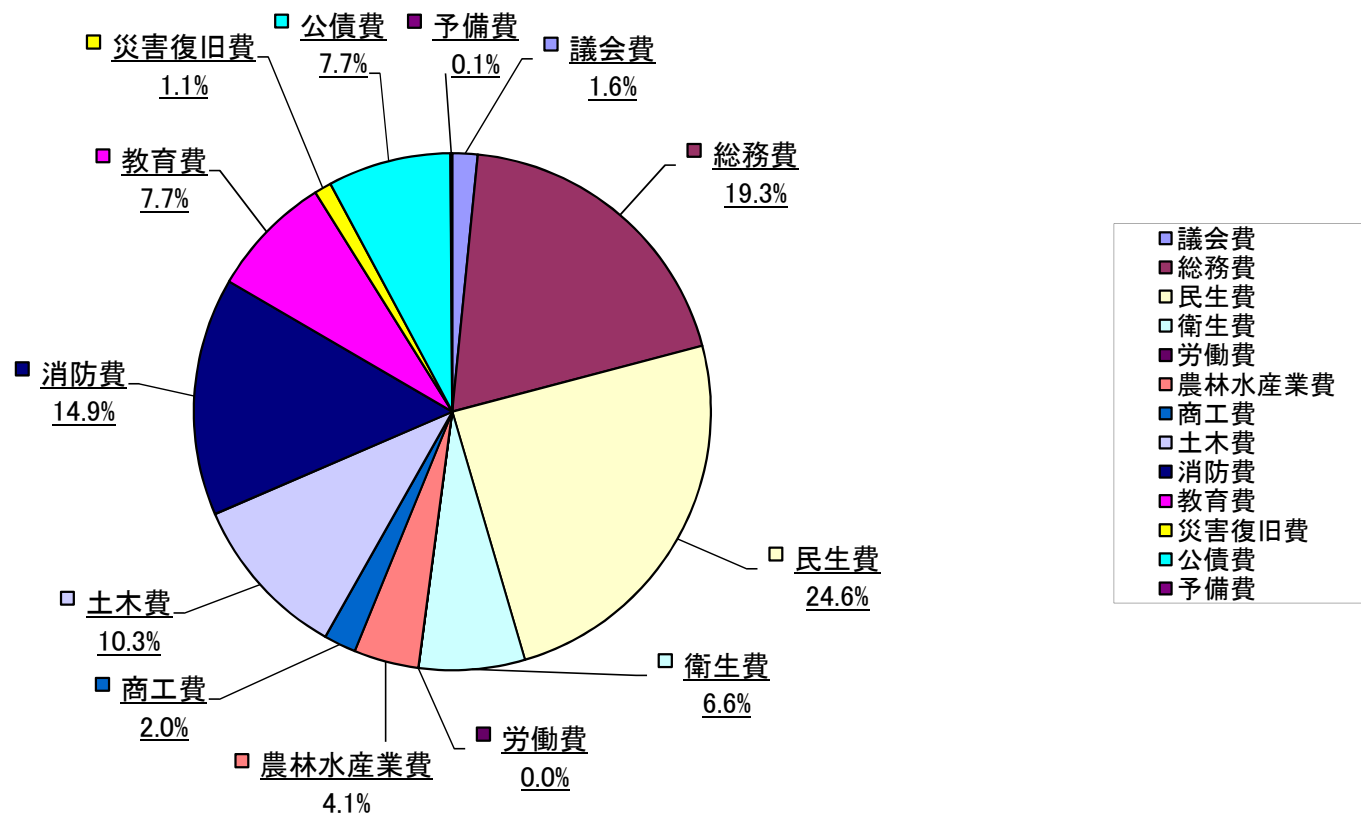
3,065,469

(平成28年3月31日現在)

(単位:千円)

款	議会費	総務費	民生費	衛生費	労働費	農林水産業費	商工費	土木費	消防費	教育費	災害復旧費	公債費	予備費
予算額	48,017	592,670	752,992	203,714	5	124,309	61,710	317,137	456,051	236,510	32,640	236,108	3,606

歳出(目的別)



**【歳出】**

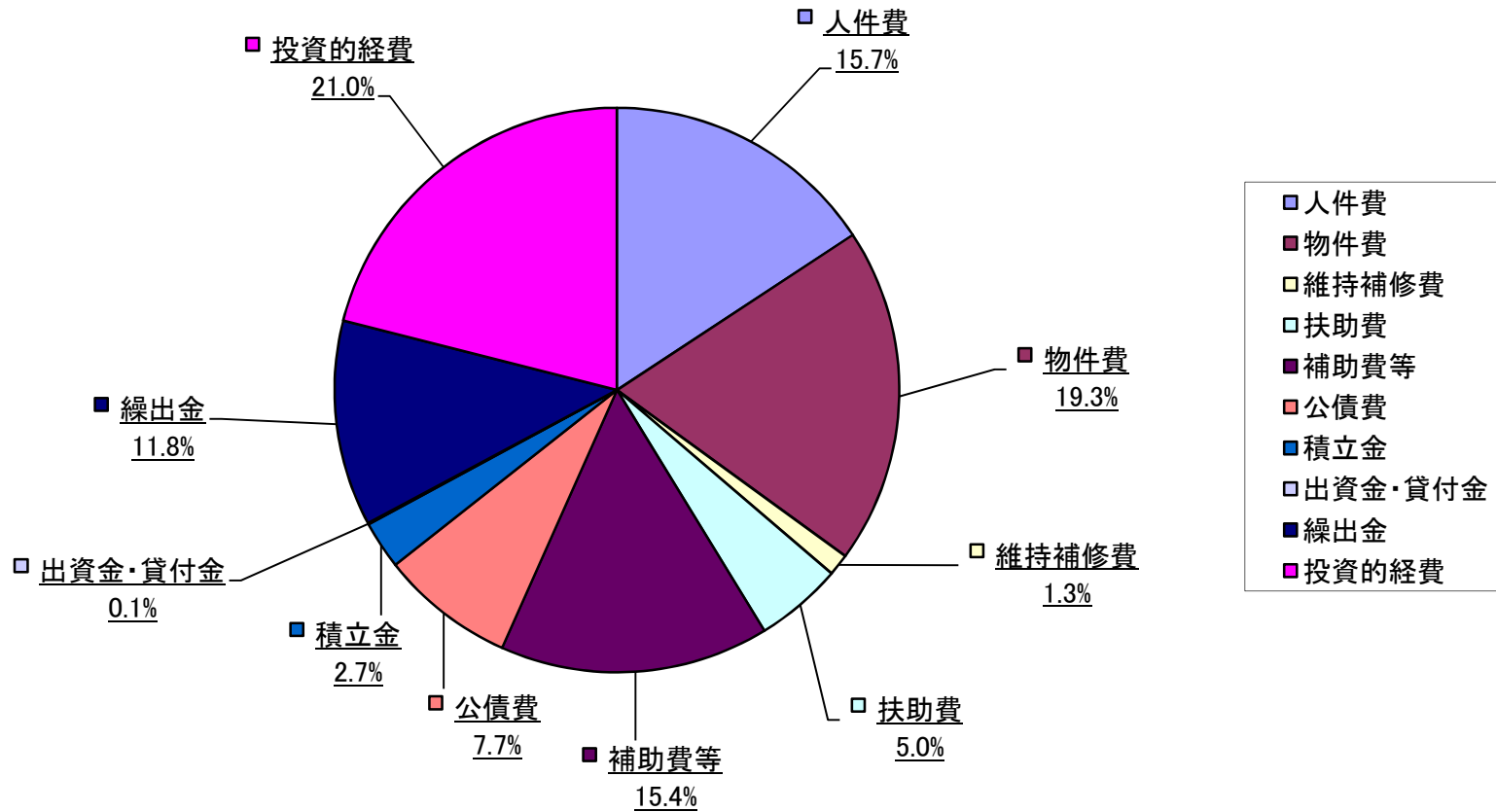
3,065,469

(平成28年3月31日現在)

(単位:千円)

款	人件費	物件費	維持補修費	扶助費	補助費等	公債費	積立金	出資金・貸付金	繰出金	投資的経費
予算額	482,477	590,551	38,448	153,106	472,611	236,108	83,895	2,450	360,610	645,213

**歳 出(性質別)**



○町民1人あたりの普通会計の決算額は1, 137, 043円になります。

人口

2,696

人

(平成28年3月31日現在)

(単位:円)

議会費	総務費	民生費	衛生費	労働費	農林水産業費	商工費
17,810	219,833	279,300	75,562	2	46,109	22,889
土木費	消防費	教育費	災害復旧費	公債費	予備費	1人当たり
117,632	169,158	87,726	12,107	87,577	1,338	1,137,043