

東洋町財政事情書

東洋町の財政事情書の作成及び公表に関する条例の規定に基づき、町の財政事情を次のとおり公表します。

平成28年11月1日

東洋町長 松延 宏幸

この財政事情書は、東洋町の平成28年度の財政状況(平成28年4月1日～平成28年9月30日)について町民の皆様にご報告し、ご理解と町財政に積極的なご協力を願うため、公表するものです。

◎平成28年度一般会計収入及び支出状況

平成28年9月30日現在

(単位:千円)

歳 入			歳 出		
款	予 算 額	収入済額	款	予 算 額	支出済額
1 町 税	160,777	122,228	1 議 会 費	47,601	24,314
2 地 方 譲 与 税	14,000	4,402	2 総 務 費	548,007	202,375
3 利 子 割 交 付 金	400	167	3 民 生 費	711,955	182,967
4 配 当 割 交 付 金	400	131	4 衛 生 費	199,165	81,349
5 株式等譲渡所得割交付金	100	0	5 労 働 費	5	0
6 地方消費税交付金	30,000	24,439	6 農 林 水 産 業 費	228,940	20,154
7 自動車取得税交付金	1,000	503	7 商 工 費	67,743	21,902
8 地方特例交付金	100	248	8 土 木 費	294,810	35,724
9 地方交付税	1,501,371	1,020,415	9 消 防 費	204,568	34,053
10 交通安全対策特別交付金	1	0	10 教 育 費	191,092	79,511
11 分担金及び負担金	1,738	624	11 災 害 復 旧 費	1,810	118
12 使用料及び手数料	22,829	10,537	12 公 債 費	367,197	181,289
13 国庫支出金	198,710	13,888	13 予 備 費	4,435	0
14 県 支 出 金	260,826	16,807			
15 財 産 収 入	13,127	1,255			
16 寄 附 金	15,001	9,926			
17 繰 入 金	348,000	0			
18 繰 越 金	7,001	323,552			
19 諸 収 入	32,247	10,016			
20 町 債	259,700	0			
歳入合計	2,867,328	1,559,138	歳出合計	2,867,328	863,756

◎町税賦課徴収表

平成28年9月30日現在 (単位:千円)

		現 年 度					滞 納 繰 越				
		予算額	調定額	収入済額	未収入額	徴収率	予算額	調定額	収入済額	未収入額	徴収率
町民税	個人	63,600	78,953	38,010	40,943	48.1%	2,000	8,553	1,608	6,945	18.8%
	法人	6,500	4,502	4,134	368	91.8%	1	0	0	0	0.0%
	小計	70,100	83,455	42,144	41,311	50.5%	2,001	8,553	1,608	6,945	18.8%
固定資産税	純固定資産税	68,825	75,227	61,999	13,228	82.4%	1,800	5,752	1,771	3,981	30.8%
	交付金	1,998	1,998	1,998	0	100.0%	0	0	0	0	0.0%
	小計	70,823	77,225	63,997	13,228	82.9%	1,800	5,752	1,771	3,981	30.8%
軽自動車税		7,400	9,174	8,736	438	95.2%	253	935	227	708	24.3%
たばこ税		8,400	3,745	3,745	0	100.0%	0	0	0	0	0.0%
合計		156,723	173,599	118,622	54,977	68.3%	4,054	15,240	3,606	11,634	23.7%
国民健康保険税		53,953	61,774	25,188	36,586	40.8%	4,468	32,537	6,089	26,448	18.7%

◎平成28年度住宅新築資金等貸付事業特別会計収入及び支出状況

平成28年9月30日現在 (単位:千円)

歳 入			歳 出		
款	予 算 額	収入済額	款	予 算 額	支出済額
1 県 支 出 金	523	0	1 事 業 費	1,356	423
2 諸 収 入	316,333	2,339	2 前年度繰上充用金	315,000	309,042
			3 予 備 費	500	0
歳入合計	316,856	2,339	歳出合計	316,856	309,465

◎平成28年度国民健康保険事業特別会計収入及び支出状況

平成28年9月30日現在 (単位:千円)

歳 入			歳 出		
款	予 算 額	収入済額	款	予 算 額	支出済額
1 国民健康保険税	58,421	31,277	1 総 務 費	23,174	9,538
2 使用料及び手数料	11	60	2 保 険 給 付 費	445,400	162,363
3 国 庫 支 出 金	177,042	66,723	3 後期高齢者支援金等拠出金	52,676	21,966
4 県 支 出 金	34,812	1,467	4 前期高齢者納付金等拠出金	32	23
5 療養給付費交付金	34,798	12,348	5 老人保健拠出金	10	2
6 前期高齢者交付金	144,381	60,168	6 介護保険納付金	24,542	10,251
7 共同事業交付金	162,140	62,804	7 共同事業拠出金	162,140	67,558
8 財 産 収 入	10	0	8 保 健 事 業 費	5,479	1,709
9 繰 入 金	120,984	0	9 諸 支 出 金	711	3
10 繰 越 金	1,000	1,976	10 予 備 費	20,000	0
11 諸 収 入	565	967			
歳入合計	734,164	237,790	歳出合計	734,164	273,413

◎平成28年度介護保険事業特別会計収入及び支出状況

平成28年9月30日現在

(単位:千円)

歳 入			歳 出		
款	予 算 額	収入済額	款	予 算 額	支出済額
1 保 険 料	82,276	41,073	1 総 務 費	19,506	7,720
2 使用料及び手数料	5	1	2 保 険 給 付 費	514,230	218,381
3 国 庫 支 出 金	147,165	83,376	3 地 域 支 援 事 業 費	24,343	9,656
4 支 払 基 金 交 付 金	144,404	65,043	4 諸 支 出 金	9,327	45
5 県 支 出 金	78,023	31,620	5 予 備 費	5,000	0
6 財 産 収 入	1	0			
7 繰 入 金	115,414	0			
8 繰 越 金	3,601	7,518			
9 諸 収 入	1,517	613			
歳入合計	572,406	229,244	歳出合計	572,406	235,802

◎平成28年度介護サービス事業特別会計収入及び支出状況

平成28年9月30日現在

(単位:千円)

歳 入			歳 出		
款	予 算 額	収入済額	款	予 算 額	支出済額
1 サ ー ビ ス 収 入	9,336	2,925	1 サ ー ビ ス 事 業 費	14,882	7,500
2 繰 越 金	3,000	779	2 公 債 費	862	431
3 繰 入 金	3,508	0	3 予 備 費	100	0
歳入合計	15,844	3,704	歳出合計	15,844	7,931

◎平成28年度下水道事業特別会計収入及び支出状況

平成28年9月30日現在 (単位:千円)

歳 入			歳 出		
款	予 算 額	収入済額	款	予 算 額	支出済額
1 分担金及び負担金	720	600	1 下水道費	63,061	11,303
2 使用料及び手数料	14,612	7,376	2 公債費	76,188	37,526
3 国庫支出金	18,500	0	3 予備費	1,000	0
4 繰入金	76,215	0			
5 繰越金	1	98			
6 諸収入	1	0			
7 町債	30,200	0			
歳入合計	140,249	8,074	歳出合計	140,249	48,829

◎平成28年度簡易水道事業特別会計収入及び支出状況

平成28年9月30日現在 (単位:千円)

歳 入			歳 出		
款	予 算 額	収入済額	款	予 算 額	支出済額
1 事業収入	41,672	19,785	1 事業費	76,239	9,404
2 国庫支出金	18,108	0	2 公債費	41,183	20,511
3 繰入金	23,241	0	3 予備費	1,000	0
4 繰越金	5,000	3,241			
5 諸収入	1	28			
6 町債	30,400	0			
歳入合計	118,422	23,054	歳出合計	118,422	29,915

◎平成28年度観光施設事業特別会計収入及び支出状況

平成28年9月30日現在

(単位:千円)

歳 入			歳 出		
款	予 算 額	収入済額	款	予 算 額	支出済額
1 観光施設事業収入	57,054	27,509	1 観光施設事業費	61,306	23,004
2 繰入金	1,752	0	2 予備費	500	0
3 繰越金	3,000	7,953			
歳入合計	61,806	35,462	歳出合計	61,806	23,004

◎平成28年度後期高齢者医療保険事業特別会計収入及び支出状況

平成28年9月30日現在

(単位:千円)

歳 入			歳 出		
款	予 算 額	収入済額	款	予 算 額	支出済額
1 後期高齢者医療保険料	21,260	9,893	1 総務費	790	406
2 使用料及び手数料	6	1	2 後期高齢者医療広域連合納付金	42,150	7,298
3 繰入金	22,177	0	3 諸支出金	110	23
4 繰越金	500	631	4 予備費	1,000	0
5 諸収入	107	5			
歳入合計	44,050	10,530	歳出合計	44,050	7,727

◎予算繰越の状況 一般会計繰越明許費

平成28年9月30日現在

(単位:千円)

歳 入			歳 出		
款	繰越額	収入済額	款	繰越額	支出済額
13 国庫支出金	53,437	25,750	2 総務費	56,585	0
14 県支出金	10,193	0	3 民生費	26,236	21,589
18 繰越金	20,524	20,524	6 農林水産業費	2,464	0
19 諸収入	75	0	7 商工費	4,726	1,726
20 町債	149,400	0	8 土木費	34,026	750
			9 消防費	106,554	11,267
			10 教育費	3,038	2,820
歳入合計	233,629	46,274	歳出合計	233,629	38,152

◎町有財産の状況

○土地及び建物

行政財産

(単位:㎡)

区 分	土地(地積)	建 物	
		木 造 (延面積)	非木造 (延面積)
本 庁 舎	4,367		1,256
その他の行政財産	1,956		725
公 共 用 設 公 施	学 校	40,953	196
	公 営 住 宅	12,381	397
	公 園		
	その他の施設	72,747	3,939
宅 地			
田			
畑			
原 野			
雑 種 地			
溜 池			
小 計	132,404	4,532	32,238
山 林			
合 計	132,404	4,532	32,238

平成28年9月30日現在

普通財産

(単位:㎡)

区 分	土地(地積)	建 物	
		木 造 (延面積)	非木造 (延面積)
本 庁 舎			
その他の行政財産			
公 共 用 設 公 施	学 校		
	公 営 住 宅		
	公 園		
	その他の施設	510	418
宅 地	12,505		
田	2,280		
畑	39,011		
原 野	2,640		
雑 種 地	9,269		
溜 池	15,183		
小 計	80,888	510	418
山 林	3,288,638		
合 計	3,369,526	510	418

○山 林

(単位:㎡)

土地の権利の区分	面積
所 有	1,346,424
分 収	1,942,214
その他の権限によるもの	140,321
合 計	3,428,959

○出資による権利

平成28年9月30日 現在

(単位:円)

区 分	金 額	区 分	金 額
高 知 県 漁 業 信 用 基 金 協 会	16,150,000	こ う ち 長 寿 セ ン タ ー 出 捐 金	158,000
高 知 県 農 業 信 用 基 金 協 会	5,910,000	砂 防 フ ロ ン テ ィ ア 整 備 推 進 機 構 出 捐 金	50,000
高 知 県 信 用 保 証 協 会	3,520,000	暴 力 追 放 県 民 セ ン タ ー 基 本 財 産 出 捐 金	522,674
高 知 県 青 果 物 価 格 安 定 基 金 協 会	75,000	高 知 県 障 害 者 ス ポ ー ツ 振 興 協 会 出 捐 金	105,000
高 知 県 農 業 用 廃 プ ラ ス チ ッ ク 処 理 公 社	50,000	高 知 県 内 水 面 種 苗 セ ン タ ー 出 捐 金	1,190,000
高 知 県 肉 用 子 牛 価 格 安 定 基 金 協 会 出 資 金	40,000	エ コ サ イ ク ル 高 知 基 本 財 産 出 捐 金	30,000
芸 東 森 林 組 合 出 資 金	711,000	消 防 団 基 金 出 資 金	97,000
高 知 県 の い ち 動 物 公 園 協 会 出 捐 金	800,000	地 方 公 共 団 体 金 融 機 構 出 資 金	500,000
高 知 県 中 小 企 業 情 報 セ ン タ ー 情 報 化 基 盤 整 備 促 進 事 業 基 金	100,000	高 知 県 森 と 緑 の 会 出 捐 金	100,000
高 知 県 山 村 林 業 振 興 基 金	3,760,000	株 式 会 社 東 洋 リ ・ ボ ル ト 出 資 金	5,000,000
安 芸 広 域 ふ る さ と 市 町 村 圏 基 金	74,370,000	公 益 社 団 法 人 高 知 県 建 設 技 術 公 社 出 捐 金	30,000
高 知 県 文 化 財 団	391,000	東 洋 町 ス タ ン プ 会 協 同 組 合 出 資 金	20,000
高 知 県 国 際 交 流 協 会	1,207,000		

○有価証券

平成28年9月30日現在

区 分	株 券
土 佐 く ろ し お 鉄 道 株 式 会 社	1,500,000
阿 佐 海 岸 鉄 道 株 式 会 社	2,600,000

○基金
一般会計

平成28年9月30日 現在

(単位:千円)

基金名	現在高	基金名	現在高
財政調整基金	225,200	中山間ふるさと水と土保全対策事業基金	11,900
減債基金	100,000	奨学基金	24,428
施設等整備基金	315,703	土地開発基金	63,958
消防施設整備基金	8,443	ふるさとづくり基金	6,977
ふるさと創生基金	25,500	防災対策加速化基金	89,150
ふるさと創生育英基金	26,900		
地域福祉基金	127,092		

国民健康保険事業特別会計

(単位:千円)

基金名	現在高
財政調整基金	31,950

介護保険事業特別会計

(単位:千円)

基金名	現在高
介護保険事業介護給付費準備基金	1,416

基金名	基金の目的及び運用
財政調整基金	町財政を円滑に調整するため、積立て、必要が生じた場合に基金を取り崩して充当する。
減債基金	地方債の償還に要する財源を円滑に調整するため積立て、経済情勢の急激な変動等により財源が不足する場合、償還期限を繰上げて地方債の償還の財源に充てる場合に基金を取り崩して充当する。
施設等整備基金	町の施設等の整備に要する財源を円滑に調整するため積立て、土地、建物等の取得、修繕を行う場合に基金を取り崩して充当する。
消防施設整備基金	町の消防施設等の整備に要する財源を円滑に調整するため積立て、土地、建物等の取得、修繕を行う場合に基金を取り崩して充当する。
ふるさと創生基金	町の多様な歴史、伝統、文化、産業を活かし、独創的・個性的な地域づくりを推進するために積立て、人材育成、伝統文化、地場産業の育成を推進する場合に基金を取り崩して充当する。
ふるさと創生育英基金	大学、専修学校及び専門学校に進学しようとする者のうち、品行方正、学業優秀にして経済的理由により修学困難である者のために勉学資金を貸付け、能力発揮の機会を与え、有為な人材を養成し、地域社会の発展に資するために基金を取り崩して充当する。
地域福祉基金	地域のすべての人々が健康で生きがいをもち、安心して過ごせるような明るい活力ある長寿・福祉社会づくりを推進するため積立て、これら地域福祉に必要な場合が生じた場合に基金を取り崩して充当する。
中山間ふるさと水と土保全対策事業基金	地域住民が共同して行う土地改良施設の保全活動等を支援し、農業及び農村の活性化を図るために積立て、必要が生じた場合に基金を取り崩して充当する。
奨学基金	高等学校に進学しようとする者のうち、経済的理由により修学困難である者に対して奨学金として支給するための基金で、必要が生じた場合に基金を取り崩して充当する。
土地開発基金	公共用地の先行取得により事業の円滑な実施を図るため、財産処分収入等を積立て、必要が生じた場合に基金を取り崩して充当する。
財政調整基金 (国民健康保険事業特別会計)	国民健康保険事業の財源不足が生じた場合の財源として積立て、必要が生じた場合に基金を取り崩して充当する。
介護保険事業介護給付費準備基金 (介護保険事業特別会計)	介護保険事業の健全かつ円滑な運営を図るために積立て、必要が生じた場合に基金を取り崩して充当する。
ふるさとづくり基金	東洋町の特色を生かした活力と個性ゆたかなまちづくり、ふるさとづくりの資金として積立て、必要が生じた場合に基金を取り崩して充当する。
防災対策加速化基金	災害に強い地域社会の実現の加速化を図るため積立て、防災対策、防災対策を目的とする国等の補助事業における町負担及び防災対策に要した町債の償還の財源に充てる場合に基金を取り崩して充当する。

◎町債の現在高の状況(普通会計)

平成28年9月30日 現在

(単位:千円)

区 分	平成27年度末現在高	平成28年度増減見込額		平成29年3月末現在高 (見込額)
		起債発行予定額	元金償還額	
公共事業等債	516,209	46,300	41,346	521,163
一般単独事業債	36,635	57,200	3,470	90,365
公営住宅建設事業債	53,882		7,039	46,843
教育・福祉施設等整備事業	57,049		3,179	53,870
災害復旧事業債	8,120		943	7,177
過疎対策事業債	1,610,410	141,200	159,823	1,591,787
財源対策債	1,127		192	935
減税補てん債	9,852		1,957	7,895
臨時税収補てん債	3,140		1,554	1,586
減収補てん債	1,613		438	1,175
臨時財政対策債	1,094,898	60,700	76,946	1,078,652
緊急防災・減災事業債	489,956	103,700	36,416	557,240
計	3,882,891	409,100	333,303	3,958,688

◎町債の借入先別一覧表(普通会計)

平成28年9月30日現在

(単位:千円)

借入先名	平成27年度末現在高	平成28年度増減見込額		平成29年3月末 現在高(見込)
		起債発行額	元金償還額	
財務省財政融資資金	2,803,331	295,000	231,850	2,866,481
総務省簡易生命保険資金	89,319		21,021	68,298
総務省郵便貯金資金	93,529		11,874	81,655
地方公共団体金融機構	575,801	21,500	31,653	565,648
四国銀行	114,557		13,854	100,703
JA土佐あき農業協同組合	206,354		23,051	183,303
銀行等資金		92,600		92,600
計	3,882,891	409,100	333,303	3,958,688

◎町債の現在高の状況(普通会計)

(単位:千円)

区分	平成28年度末現在高(見込)	平成29年3月31日末現在高の利率別内(見込)														
		0.5%以下	1.0%以下	1.5%以下	2.0%以下	2.5%以下	3.0%以下	3.5%以下	4.0%以下	4.5%以下	5.0%以下	5.5%以下	6.0%以下	6.5%以下	7.0%以下	7.0%超
財政融資資金	2,866,481	1,090,217	1,393,897	204,334	167,311	10,722										
簡易生命保険資金	68,298	849		11,189	34,583		20,792			885						
郵便貯金資金	81,655	44,314	13,839	1,303	22,199											
地方公共団体金融機構	565,648	208,025	206,102	150,555	966											
市中銀行	100,703	14,600	37,245	0	48,858											
その他金融機関	183,303	0	0	130,422	11,309	41,572										
銀行等資金	92,600	92,600	0													
計	3,958,688	1,450,605	1,651,083	497,803	285,226	52,294	20,792	0	0	885	0	0	0	0	0	0

◎町債の現在高の状況(簡易水道事業)

平成28年9月30日現在

(単位:千円)

区 分	平成27年度末現在高	平成28年度増減見込額		平成29年3月末 現在高(見込)
		起債発行額	元金償還額	
過疎対策事業債	68,386	15,200	4,573	79,013
簡易水道事業債	428,688	15,200	27,736	416,152
計	497,074	30,400	32,309	495,165

◎町債の現在高の状況(下水道事業)

平成28年9月30日現在

(単位:千円)

区 分	平成27年度末現在高	平成28年度増減見込額		平成29年3月末 現在高(見込)
		起債発行額	元金償還額	
過疎対策事業債	2,620	5,500	2,620	5,500
特定環境公共下水道事業債	608,534	5,500	41,737	572,297
資本費平準化債	275,008	17,800	15,846	276,962
計	886,162	28,800	60,203	854,759

◎町債の現在高の状況(介護サービス事業)

平成28年9月30日現在

(単位:千円)

区 分	平成27年度末現在高	平成28年度増減見込額		平成29年3月末 現在高(見込)
		起債発行額	元金償還額	
過疎対策事業債	6,690		816	5,874
計	6,690	0	816	5,874

◎町債の現在高の状況(介護保険事業)

平成28年9月30日現在

(単位:千円)

区 分	平成27年度末現在高	平成28年度増減見込額		平成29年3月末 現在高(見込)
		起債発行額	元金償還額	
財政安定化基金貸付金(高知県)	11,132		5,567	5,565
計	11,132	0	5,567	5,565

◎町債の借入先別一覧表(簡易水道事業)

平成28年9月30日現在

(単位:千円)

借入先名	平成27年度末現在高	平成28年度増減見込額		平成29年3月末 現在高(見込)
		起債発行額	元金償還額	
財務省財政融資資金	296,612	30,400	16,988	310,024
総務省簡易生命保険資金	1,977		1,977	0
地方公共団体金融機構	157,465		10,636	146,829
四国銀行	41,020		2,708	38,312
計	497,074	30,400	32,309	495,165

◎町債の借入先別一覧表(下水道事業)

平成28年9月30日現在

(単位:千円)

借入先名	平成27年度末現在高	平成28年度増減見込額		平成29年3月末 現在高(見込)
		起債発行額	元金償還額	
財務省財政融資資金	245,487	11,000	18,521	237,966
総務省簡易生命保険資金	2,620		2,620	0
地方公共団体金融機構	363,047		23,216	339,831
四国銀行	51,850		2,782	49,068
JA土佐あき農業協同組合	179,858		13,064	166,794
徳島銀行	43,300			43,300
銀行等引受		17,800		17,800
計	886,162	28,800	60,203	854,759

◎町債の借入先別一覧表(介護サービス事業)

平成28年9月30日現在

(単位:千円)

借入先名	平成27年度末現在高	平成28年度増減見込額		平成29年3月末 現在高(見込)
		起債発行額	元金償還額	
財務省財政融資資金	6,690		816	5,874
計	6,690	0	816	5,874

◎町債の借入先別一覧表(介護保険事業)

平成28年9月30日現在

(単位:千円)

借入先名	平成27年度末現在高	平成28年度増減見込額		平成29年3月末 現在高(見込)
		起債発行額	元金償還額	
財政安定化基金貸付金(高知県)	11,132		5,567	5,565
計	11,132	0	5,567	5,565

◎町債の現在高の状況(簡易水道事業)

(単位:千円)

区分	平成28年度末現在高(見込)	平成29年3月31日末現在高の利率別内訳(見込)															
		0.5%以下	1.0%以下	1.5%以下	2.0%以下	2.5%以下	3.0%以下	3.5%以下	4.0%以下	4.5%以下	5.0%以下	5.5%以下	6.0%以下	6.5%以下	7.0%以下	7.0%超	
財政融資資金	310,024	96,300	41,773	2,332	46,671	116,224					484					6,240	
簡易生命保険資金	0																
地方公共団体金融機構	146,829				88,914	57,915											
市中銀行	38,312				38,312												
計	495,165	96,300	41,773	2,332	173,897	174,139	0	0	0	0	484	0	0	0	0	6,240	

◎町債の現在高の状況(下水道事業)

(単位:千円)

区分	平成28年度末現在高(見込)	平成29年3月31日末現在高の利率別内訳(見込)															
		0.5%以下	1.0%以下	1.5%以下	2.0%以下	2.5%以下	3.0%以下	3.5%以下	4.0%以下	4.5%以下	5.0%以下	5.5%以下	6.0%以下	6.5%以下	7.0%以下	7.0%超	
財政融資資金	237,966	11,000			123,939		54,823	33,282		14,922							
簡易生命保険資金	0																
地方公共団体金融機構	339,831		57,484	20,900	233,108	27,422			917								
市中銀行	92,368	18,200	54,218		19,950												
その他金融機関	166,794		30,023	65,608	54,120	17,043											
銀行等引受	17,800	17,800															
計	854,759	47,000	141,725	86,508	431,117	44,465	54,823	33,282	917	14,922	0	0	0	0	0	0	

◎町債の現在高の状況(介護サービス事業)

(単位:千円)

区分	平成28年度末現在高(見込)	平成29年3月31日末現在高の利率別内訳(見込)															
		0.5%以下	1.0%以下	1.5%以下	2.0%以下	2.5%以下	3.0%以下	3.5%以下	4.0%以下	4.5%以下	5.0%以下	5.5%以下	6.0%以下	6.5%以下	7.0%以下	7.0%超	
財政融資資金	5,874		5,874														

◎町債の現在高の状況(介護保険事業)

(単位:千円)

区分	平成28年度末現在高(見込)	平成29年3月31日末現在高の利率別内訳(見込)															
		0.5%以下	1.0%以下	1.5%以下	2.0%以下	2.5%以下	3.0%以下	3.5%以下	4.0%以下	4.5%以下	5.0%以下	5.5%以下	6.0%以下	6.5%以下	7.0%以下	7.0%超	
貸付金(高知県)	5,565	無 利 子															

◎一時借入金の現在高

平成28年9月30日現在

区 分	借 入 先	借 入 残 高
一 時 借 入 金	四国銀行(株)	0 円

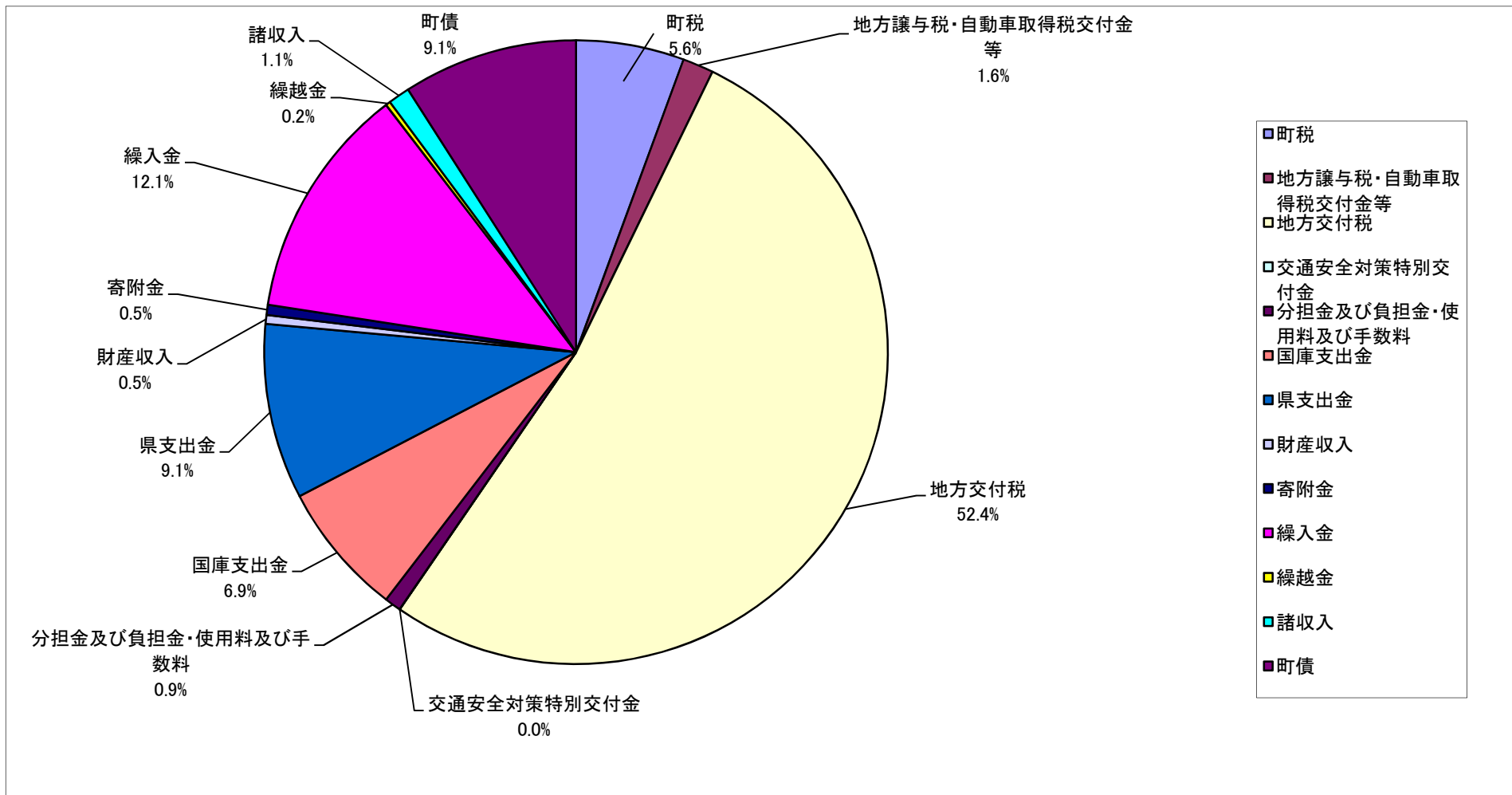
○平成28年度 一般会計歳入歳出予算

【歳入】 2,867,328

(平成28年9月30日現在)

(単位:千円)

款	町税	地方譲与税・自動車取得税交付金等	地方交付税	交通安全対策特別交付金	分担金及び負担金・使用料及び手数料	国庫支出金	県支出金	財産収入	寄附金	繰入金	繰越金	諸収入	町債
予算額	160,777	46,000	1,501,371	1	24,567	198,710	260,826	13,127	15,001	348,000	7,001	32,247	259,700



【歳出】

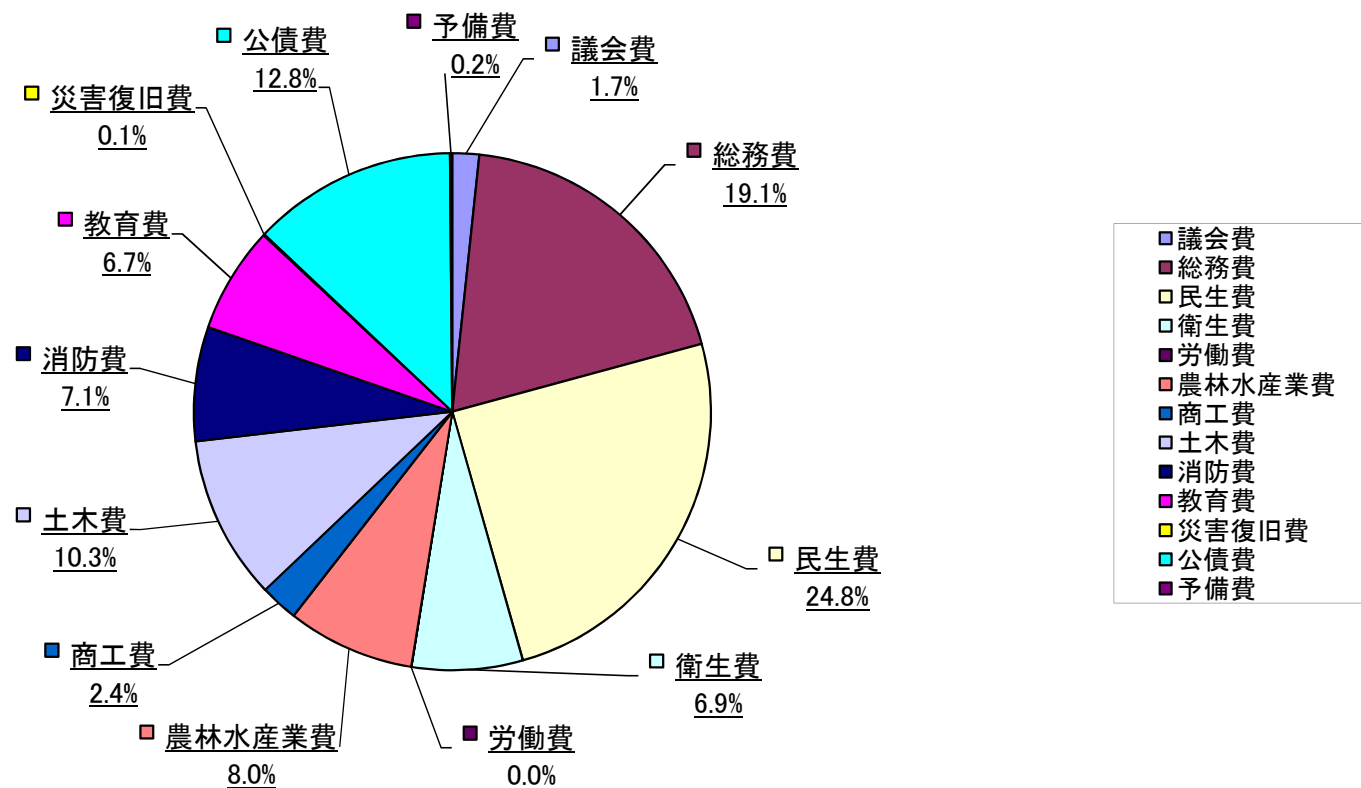
2,867,328

(平成28年9月30日現在)

(単位:千円)

款	議会費	総務費	民生費	衛生費	労働費	農林水産業費	商工費	土木費	消防費	教育費	災害復旧費	公債費	予備費
予算額	47,601	548,007	711,955	199,165	5	228,940	67,743	294,810	204,568	191,092	1,810	367,197	4,435

歳出(目的別)



【歳出】

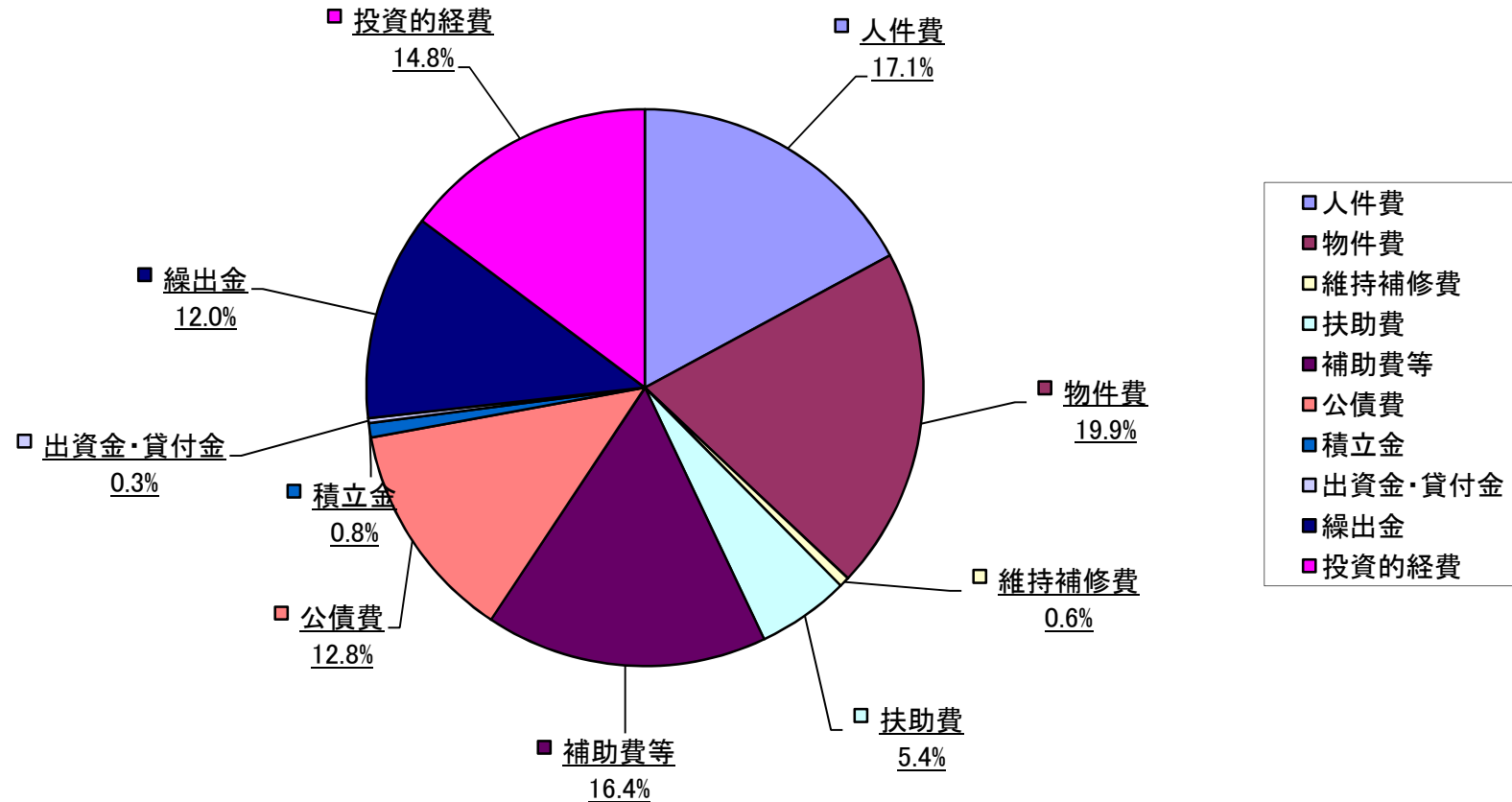
2,867,328

(平成28年9月30日現在)

(単位:千円)

款	人件費	物件費	維持補修費	扶助費	補助費等	公債費	積立金	出資金・貸付金	繰出金	投資的経費
予算額	491,109	569,953	16,960	153,566	469,456	367,197	24,000	8,050	343,291	423,746

歳出(性質別)



○町民1人あたりの普通会計の決算額は1,078,754円になります。

人口 2,658 人 (平成28年9月30日現在) (単位:円)

議会費	総務費	民生費	衛生費	労働費	農林水産業費	商工費
17,909	206,173	267,854	74,930	2	86,132	25,486
土木費	消防費	教育費	災害復旧費	公債費	予備費	1人当たり
110,914	76,963	71,893	681	138,148	1,669	1,078,754