

# 東洋町財政事情書

東洋町の財政事情書の作成及び公表に関する条例の規定に基づき、町の財政事情を次のとおり公表します。

平成29年5月1日

東洋町長 松延 宏幸

この財政事情書は、東洋町の平成28年度の財政状況(平成28年10月1日～平成29年3月31日)について町民の皆様にご報告し、ご理解と町財政に積極的なご協力を願うため、公表するものです。

## ◎平成28年度一般会計収入及び支出状況

平成29年3月31日現在

(単位:千円)

歳 入			歳 出		
款	予 算 額	収入済額	款	予 算 額	支出済額
1 町 税	160,777	175,509	1 議 会 費	47,875	47,136
2 地 方 譲 与 税	14,000	15,830	2 総 務 費	663,622	484,028
3 利 子 割 交 付 金	400	538	3 民 生 費	725,316	450,916
4 配 当 割 交 付 金	400	549	4 衛 生 費	191,997	151,643
5 株 式 等 譲 渡 所 得 割 交 付 金	100	326	5 労 働 費	5	0
6 地 方 消 費 税 交 付 金	30,000	41,863	6 農 林 水 産 業 費	251,027	66,526
7 自 動 車 取 得 税 交 付 金	1,000	2,177	7 商 工 費	78,823	43,530
8 地 方 特 例 交 付 金	100	248	8 土 木 費	278,313	99,572
9 地 方 交 付 税	1,548,580	1,549,626	9 消 防 費	212,801	121,149
10 交 通 安 全 対 策 特 別 交 付 金	1	0	10 教 育 費	193,089	162,723
11 分 担 金 及 び 負 担 金	2,102	1,712	11 災 害 復 旧 費	3,485	2,801
12 使 用 料 及 び 手 数 料	22,829	21,307	12 公 債 費	367,197	362,469
13 国 庫 支 出 金	196,024	116,675	13 予 備 費	4,040	0
14 県 支 出 金	307,281	125,058			
15 財 産 収 入	13,127	6,248			
16 寄 附 金	75,001	73,328			
17 繰 入 金	335,920	2,900			
18 繰 越 金	7,001	323,552			
19 諸 収 入	32,247	31,998			
20 町 債	270,700	56,200			
歳入合計	3,017,590	2,545,644	歳出合計	3,017,590	1,992,493

# ◎町税賦課徴収表

平成29年3月31日現在 (単位:千円)

		現 年 度					滞 納 繰 越				
		予算額	調定額	収入済額	未収入額	徴収率	予算額	調定額	収入済額	未収入額	徴収率
町民税	個人	63,600	79,519	70,405	9,114	88.5%	2,000	8,550	2,727	5,823	31.9%
	法人	6,500	5,641	5,591	50	99.1%	1	0	0	0	0.0%
	小計	70,100	85,160	75,996	9,164	89.2%	2,001	8,550	2,727	5,823	31.9%
固定資産税	純固定資産税	68,825	75,947	74,668	1,279	98.3%	1,800	5,697	3,080	2,617	54.1%
	交付金	1,998	1,998	1,998	0	100.0%	0	0	0	0	0.0%
	小計	70,823	77,945	76,666	1,279	98.4%	1,800	5,697	3,080	2,617	54.1%
軽自動車税		7,400	9,135	9,071	64	99.3%	253	935	382	553	40.9%
たばこ税		8,400	7,588	7,588	0	100.0%	0	0	0	0	0.0%
合計		156,723	179,828	169,321	10,507	94.2%	4,054	15,182	6,189	8,993	40.8%
国民健康保険税		53,953	60,651	56,566	4,085	93.3%	4,468	32,377	10,133	22,244	31.3%

◎平成28年度住宅新築資金等貸付事業特別会計収入及び支出状況

平成29年3月31日現在 (単位:千円)

歳 入			歳 出		
款	予 算 額	収入済額	款	予 算 額	支出済額
1 県 支 出 金	523	0	1 事 業 費	1,356	957
2 諸 収 入	316,333	18,637	2 前年度繰上充用金	315,000	309,043
			3 予 備 費	500	0
歳入合計	316,856	18,637	歳出合計	316,856	310,000

◎平成28年度国民健康保険事業特別会計収入及び支出状況

平成29年3月31日現在 (単位:千円)

歳 入			歳 出		
款	予 算 額	収入済額	款	予 算 額	支出済額
1 国民健康保険税	58,421	66,699	1 総 務 費	23,245	20,521
2 使用料及び手数料	11	96	2 保 険 給 付 費	436,400	332,553
3 国 庫 支 出 金	174,724	114,731	3 後期高齢者支援金等拠出金	52,676	48,144
4 県 支 出 金	34,812	13,823	4 前期高齢者納付金等拠出金	43	35
5 療養給付費交付金	34,798	20,082	5 老人保健拠出金	10	2
6 前期高齢者交付金	144,381	132,584	6 介護保険納付金	24,542	22,460
7 共同事業交付金	162,140	131,849	7 共同事業拠出金	162,140	139,460
8 財 産 収 入	10	6	8 保 健 事 業 費	5,479	2,108
9 繰 入 金	121,055	27,932	9 諸 支 出 金	7,393	6,803
10 繰 越 金	1,000	1,976	10 予 備 費	19,989	0
11 諸 収 入	565	5,505			
歳入合計	731,917	515,283	歳出合計	731,917	572,086

## ◎平成28年度介護保険事業特別会計収入及び支出状況

平成29年3月31日現在

(単位:千円)

歳 入			歳 出		
款	予 算 額	収入済額	款	予 算 額	支出済額
1 保 険 料	82,276	84,797	1 総 務 費	21,691	15,845
2 使用料及び手数料	5	11	2 保 険 給 付 費	515,197	467,509
3 国 庫 支 出 金	147,972	157,693	3 地 域 支 援 事 業 費	24,453	20,259
4 支 払 基 金 交 付 金	145,346	132,200	4 諸 支 出 金	9,327	9,209
5 県 支 出 金	78,048	76,771	5 予 備 費	4,892	
6 財 産 収 入	1	0			
7 繰 入 金	116,794	0			
8 繰 越 金	3,601	7,519			
9 諸 収 入	1,517	1,381			
歳入合計	575,560	460,372	歳出合計	575,560	512,822

## ◎平成28年度介護サービス事業特別会計収入及び支出状況

平成29年3月31日現在

(単位:千円)

歳 入			歳 出		
款	予 算 額	収入済額	款	予 算 額	支出済額
1 サ ー ビ ス 収 入	9,336	6,068	1 サ ー ビ ス 事 業 費	14,882	14,882
2 繰 越 金	3,000	779	2 公 債 費	862	861
3 繰 入 金	3,508	0	3 予 備 費	100	
歳入合計	15,844	6,847	歳出合計	15,844	15,743

## ◎平成28年度下水道事業特別会計収入及び支出状況

平成29年3月31日現在 (単位:千円)

歳 入			歳 出		
款	予 算 額	収入済額	款	予 算 額	支出済額
1 分担金及び負担金	720	1,200	1 下水道費	73,764	41,742
2 使用料及び手数料	14,612	14,964	2 公債費	76,188	75,786
3 国庫支出金	18,500	14,737	3 予備費	823	
4 繰入金	81,741	0			
5 繰越金	1	98			
6 諸収入	1	0			
7 町債	35,200	17,800			
歳入合計	150,775	48,799	歳出合計	150,775	117,528

## ◎平成28年度簡易水道事業特別会計収入及び支出状況

平成29年3月31日現在 (単位:千円)

歳 入			歳 出		
款	予 算 額	収入済額	款	予 算 額	支出済額
1 事業収入	41,672	39,410	1 事業費	77,808	34,004
2 国庫支出金	18,108	0	2 公債費	41,183	41,015
3 繰入金	24,419	0	3 予備費	609	0
4 繰越金	5,000	3,240			
5 諸収入	1	28			
6 町債	30,400	0			
歳入合計	119,600	42,678	歳出合計	119,600	75,019

## ◎平成28年度観光施設事業特別会計収入及び支出状況

平成29年3月31日現在

(単位:千円)

歳 入			歳 出		
款	予 算 額	収入済額	款	予 算 額	支出済額
1 観光施設事業収入	57,054	55,216	1 観光施設事業費	61,384	52,463
2 繰入金	1,752	0	2 予備費	422	0
3 繰越金	3,000	7,953			
歳入合計	61,806	63,169	歳出合計	61,806	52,463

## ◎平成28年度後期高齢者医療保険事業特別会計収入及び支出状況

平成29年3月31日現在

(単位:千円)

歳 入			歳 出		
款	予 算 額	収入済額	款	予 算 額	支出済額
1 後期高齢者医療保険料	21,260	22,743	1 総務費	790	558
2 使用料及び手数料	6	2	2 後期高齢者医療広域連合納付金	42,150	33,040
3 繰入金	22,177	20,594	3 諸支出金	150	141
4 繰越金	500	631	4 予備費	960	
5 諸収入	107	20			
歳入合計	44,050	43,990	歳出合計	44,050	33,739

◎予算繰越の状況 一般会計繰越明許費

平成29年3月31日現在 (単位:千円)

歳 入			歳 出		
款	繰越額	収入済額	款	繰越額	支出済額
13 国庫支出金	53,437	41,137	2 総務費	56,585	0
14 県支出金	10,193	0	3 民生費	26,236	23,509
18 繰越金	20,524	20,524	6 農林水産業費	2,464	0
19 諸収入	75	0	7 商工費	4,726	1,726
20 町債	149,400	41,400	8 土木費	34,026	15,354
			9 消防費	106,554	42,390
			10 教育費	3,038	2,820
歳入合計	233,629	103,061	歳出合計	233,629	85,799



## ◎町有財産の状況

### ○土地及び建物

#### 行政財産

(単位:㎡)

区 分	土地(地積)	建 物	
		木 造 (延面積)	非木造 (延面積)
本 庁 舎	4,367		1,256
その他の行政財産	1,956		725
公 共 用 設 公 施	学 校	40,953	196
	公 営 住 宅	12,381	397
	公 園		
	その他の施設	71,929	3,939
宅 地			
田			
畑			
原 野			
雑 種 地			
溜 池			
小 計	131,586	4,532	32,238
山 林			
合 計	131,586	4,532	32,238

平成29年3月31日現在

#### 普通財産

(単位:㎡)

区 分	土地(地積)	建 物	
		木 造 (延面積)	非木造 (延面積)
本 庁 舎			
その他の行政財産			
公 共 用 設 公 施	学 校		
	公 営 住 宅		
	公 園		
	その他の施設	510	418
宅 地	12,839		
田	2,617		
畑	45,269		
原 野	2,720		
雑 種 地	9,281		
溜 池	15,183		
小 計	87,909	510	418
山 林	3,292,579		
合 計	3,380,488	510	418

### ○山 林

(単位:㎡)

土地の権利の区分	面 積
所 有	1,350,365
分 収	1,942,214
その他の権限によるもの	140,321
合 計	3,432,900

○出資による権利

平成29年3月31日 現在

(単位:円)

区 分	金 額	区 分	金 額
高知県漁業信用基金協会	16,150,000	こうち長寿センター	158,000
高知県農業信用基金協会	5,960,000	砂防フロンティア整備推進機構	50,000
高知県信用保証協会	3,520,000	暴力追放県民センター基本財産	522,674
高知県青果物価格安定基金協会	75,000	高知県障害者スポーツ振興協会	105,000
高知県農業用廃プラスチック処理公社	50,000	高知県内水面種苗センター	1,190,000
高知県家畜畜産物衛生指導協会	40,000	エコサイクル高知基本財産	30,000
芸東森林組合出資金	711,000	消 防 団 基 金	97,000
高知県のいち動物公園運営基金	800,000	地方公共団体金融機構	500,000
高知県中小企業情報センター情報化基盤整備促進事業基金	100,000	高 知 県 森 と 緑 の 会	100,000
高知県山村林業振興基金	3,760,000	株式会社東洋リ・ボルト	5,000,000
安芸広域ふるさと市町村圏基金	74,370,000	公益社団法人高知県建設技術公社	30,000
高 知 県 文 化 財 団	391,000	東洋町スタンプ会協同組合出資金	20,000
高 知 県 国 際 交 流 協 会	1,207,000		

○有価証券

平成29年3月31日現在

区 分	株 券
土佐くろしお鉄道株式会社	1,500,000
阿佐海岸鉄道株式会社	2,600,000

○基金  
一般会計

平成29年3月31日 現在

(単位:千円)

基金名	現在高	基金名	現在高
財政調整基金	225,200	中山間ふるさと水と土保全対策事業基金	11,900
減債基金	100,000	奨学基金	24,428
施設等整備基金	315,703	土地開発基金	63,958
消防施設整備基金	8,543	ふるさとづくり基金	6,977
ふるさと創生基金	25,500	防災対策加速化基金	127,150
ふるさと創生育英基金	26,900		
地域福祉基金	126,767		

国民健康保険事業特別会計

(単位:千円)

基金名	現在高
財政調整基金	31,950

介護保険事業特別会計

(単位:千円)

基金名	現在高
介護保険事業介護給付費準備基金	1,416

基金名	基金の目的及び運用
財政調整基金	町財政を円滑に調整するため、積立て、必要が生じた場合に基金を取り崩して充当する。
減債基金	地方債の償還に要する財源を円滑に調整するため積立て、経済情勢の急激な変動等により財源が不足する場合、償還期限を繰上げて地方債の償還の財源に充てる場合に基金を取り崩して充当する。
施設等整備基金	町の施設等の整備に要する財源を円滑に調整するため積立て、土地、建物等の取得、修繕を行う場合に基金を取り崩して充当する。
消防施設整備基金	町の消防施設等の整備に要する財源を円滑に調整するため積立て、土地、建物等の取得、修繕を行う場合に基金を取り崩して充当する。
ふるさと創生基金	町の多様な歴史、伝統、文化、産業を活かし、独創的・個性的な地域づくりを推進するために積立て、人材育成、伝統文化、地場産業の育成を推進する場合に基金を取り崩して充当する。
ふるさと創生育英基金	大学、専修学校及び専門学校に進学しようとする者のうち、品行方正、学業優秀にして経済的理由により修学困難である者のために勉学資金を貸付け、能力発揮の機会を与え、有為な人材を養成し、地域社会の発展に資するために基金を取り崩して充当する。
地域福祉基金	地域のすべての人々が健康で生きがいをもち、安心して過ごせるような明るい活力ある長寿・福祉社会づくりを推進するため積立て、これら地域福祉に必要な場合が生じた場合に基金を取り崩して充当する。
中山間ふるさと水と土保全対策事業基金	地域住民が共同して行う土地改良施設の保全活動等を支援し、農業及び農村の活性化を図るために積立て、必要が生じた場合に基金を取り崩して充当する。
奨学基金	高等学校に進学しようとする者のうち、経済的理由により修学困難である者に対して奨学金として支給するための基金で、必要が生じた場合に基金を取り崩して充当する。
土地開発基金	公共用地の先行取得により事業の円滑な実施を図るため、財産処分収入等を積立て、必要が生じた場合に基金を取り崩して充当する。
財政調整基金 (国民健康保険事業特別会計)	国民健康保険事業の財源不足が生じた場合の財源として積立て、必要が生じた場合に基金を取り崩して充当する。
介護保険事業介護給付費準備基金 (介護保険事業特別会計)	介護保険事業の健全かつ円滑な運営を図るために積立て、必要が生じた場合に基金を取り崩して充当する。
ふるさとづくり基金	東洋町の特色を生かした活力と個性ゆたかなまちづくり、ふるさとづくりの資金として積立て、必要が生じた場合に基金を取り崩して充当する。
防災対策加速化基金	災害に強い地域社会の実現の加速化を図るため積立て、防災対策、防災対策を目的とする国等の補助事業における町負担及び防災対策に要した町債の償還の財源に充てる場合に基金を取り崩して充当する。

◎町債の現在高の状況(普通会計)

平成29年3月31日 現在

(単位:千円)

区 分	平成27年度末現在高	平成28年度増減見込額		平成29年3月末現在高 (見込額)
		起債発行予定額	元金償還額	
公共事業債	516,209	14,200	41,346	489,063
一般単独事業債	36,635		3,470	33,165
公営住宅建設事業債	53,882		7,039	46,843
学校教育施設等整備事業債	57,049		3,179	53,870
災害復旧事業債	8,120		943	7,177
過疎対策事業債	1,610,410	95,000	159,823	1,545,587
財源対策債	1,127		192	935
税税補てん債	9,852		1,957	7,895
臨時税収補てん債	3,140		1,554	1,586
減収補てん債	1,613		438	1,175
臨時財政対策債	1,094,898	60,700	76,946	1,078,652
緊急防災・減災事業債	489,956	80,500	36,416	534,040
				0
				0
				0
計	3,882,891	250,400	333,303	3,799,988

◎町債の借入先別一覧表(普通会計)

平成29年3月31日現在

(単位:千円)

借入先名	平成27年度末現在高	平成28年度増減見込額		平成29年3月末現在高 (見込額)
		起債発行予定額	元金償還額	
財務省財政融資資金	2,803,331	165,400	231,850	2,736,881
総務省簡易生命保険資金	89,319		21,021	68,298
総務省郵便貯金資金	93,529		11,874	81,655
地方公共団体金融機構	575,801	8,200	31,653	552,348
四国銀行	114,557		13,854	100,703
JA土佐あき農業協同組合	206,354		23,051	183,303
高知銀行		76,800		76,800
計	3,882,891	250,400	333,303	3,799,988

◎町債の現在高の状況(普通会計)

(単位:千円)

区分	平成28年度末現在高(見込)	平成29年3月31日末現在高の利率別内(見込)														
		0.5%以下	1.0%以下	1.5%以下	2.0%以下	2.5%以下	3.0%以下	3.5%以下	4.0%以下	4.5%以下	5.0%以下	5.5%以下	6.0%以下	6.5%以下	7.0%以下	7.0%超
財政融資資金	2,736,881	960,617	1,393,897	204,334	167,311	10,722										
簡易生命保険資金	68,298	849		11,189	34,583		20,792			885						
郵便貯金資金	81,655	44,314	13,839	1,303	22,199											
地方公共団体金融機構	552,348	194,725	206,102	150,555	966											
市中銀行	177,503	91,400	37,245		48,858											
その他金融機関	183,303			130,422	11,309	41,572										
計	3,799,988	1,291,905	1,651,083	497,803	285,226	52,294	20,792	0	0	885	0	0	0	0	0	0

◎町債の現在高の状況(簡易水道事業)

平成29年3月31日現在

(単位:千円)

区	分	平成27年度末現在高	平成28年度増減見込額		平成29年3月末現在高 (見込額)
			起債発行予定額	元金償還額	
	過疎対策事業債	68,386	13,000	4,573	76,813
	簡易水道事業債	428,688	13,200	27,736	414,152
	計	497,074	26,200	32,309	490,965

◎町債の現在高の状況(下水道事業)

平成29年3月31日現在

(単位:千円)

区	分	平成27年度末現在高	平成28年度増減見込額		平成29年3月末現在高 (見込額)
			起債発行予定額	元金償還額	
	過疎対策事業債	2,620	3,300	2,620	3,300
	特定環境公共下水道事業債	608,534	10,000	41,737	576,797
	資本費平準化債	275,008	17,800	15,846	276,962
	計	886,162	31,100	60,203	857,059

◎町債の現在高の状況(介護サービス事業)

平成29年3月31日現在

(単位:千円)

区	分	平成27年度末現在高	平成28年度増減見込額		平成29年3月末現在高 (見込額)
			起債発行予定額	元金償還額	
	過疎対策事業債	6,690		816	5,874
	計	6,690	0	816	5,874

◎町債の現在高の状況(介護保険事業)

平成29年3月31日現在

(単位:千円)

区	分	平成27年度末現在高	平成28年度増減見込額		平成29年3月末現在高 (見込額)
			起債発行予定額	元金償還額	
	財政安定化基金貸付金	11,132		5,567	5,565
	計	11,132	0	5,567	5,565



◎町債の借入先別一覧表(簡易水道事業)

平成29年3月31日現在

(単位:千円)

借入先名	平成27年度末現在高	平成28年度増減見込額		平成29年3月末 現在高(見込額)
		起債発行額	元金償還額	
財務省財政融資資金	296,612	26,200	16,988	305,824
総務省簡易生命保険資金	1,977		1,977	0
地方公共団体金融機構	157,465		10,636	146,829
四国銀行	41,020		2,708	38,312
計	497,074	26,200	32,309	490,965

◎町債の借入先別一覧表(下水道事業)

平成29年3月31日現在

(単位:千円)

借入先名	平成27年度末現在高	平成28年度増減見込額		平成29年3月末 現在高(見込額)
		起債発行予定額	元金償還額	
財務省財政融資資金	245,487	13,300	18,521	240,266
総務省簡易生命保険資金	2,620		2,620	0
地方公共団体金融機構	363,047		23,216	339,831
四国銀行	51,850	17,800	2,782	66,868
JA土佐あき農業協同組合	179,858		13,064	166,794
徳島銀行	43,300			43,300
				0
計	886,162	31,100	60,203	857,059

◎町債の借入先別一覧表(介護サービス事業)

平成29年3月31日現在

(単位:千円)

借入先名	平成27年度末現在高	平成28年度増減見込額		平成29年3月末 現在高(見込額)
		起債発行予定額	元金償還額	
財務省財政融資資金	6,690		816	5,874
計	6,690	0	816	5,874

◎町債の借入先別一覧表(介護保険事業)

平成29年3月31日現在

(単位:千円)

借入先名	平成27年度末現在高	平成28年度増減見込額		平成29年3月末 現在高(見込額)
		起債発行予定額	元金償還額	
財政安定化基金貸付金(高知県)	11,132		5,567	5,565
計	11,132	0	5,567	5,565

◎町債の現在高の状況(簡易水道事業)

(単位:千円)

区分	平成28年度末現在高(見込)	平成29年3月31日末現在高の利率別内訳(見込)														
		0.5%以下	1.0%以下	1.5%以下	2.0%以下	2.5%以下	3.0%以下	3.5%以下	4.0%以下	4.5%以下	5.0%以下	5.5%以下	6.0%以下	6.5%以下	7.0%以下	7.0%超
財政融資資金	305,824	92,100	41,773	2,332	46,671	116,224					484				6,240	
簡易生命保険資金	0															
地方公共団体金融機構	146,829				88,914	57,915										
市中銀行	38,312				38,312											
計	490,965	92,100	41,773	2,332	173,897	174,139	0	0	0	0	484	0	0	0	6,240	0

◎町債の現在高の状況(下水道事業)

(単位:千円)

区分	平成28年度末現在高(見込)	平成29年3月31日末現在高の利率別内訳(見込)														
		0.5%以下	1.0%以下	1.5%以下	2.0%以下	2.5%以下	3.0%以下	3.5%以下	4.0%以下	4.5%以下	5.0%以下	5.5%以下	6.0%以下	6.5%以下	7.0%以下	7.0%超
財政融資資金	240,266	13,300			123,939		54,823	33,282		14,922						
簡易生命保険資金	0															
地方公共団体金融機構	339,831		57,484	20,900	233,108	27,422			917							
市中銀行	110,168	36,000	54,218		19,950											
その他金融機関	166,794		30,023	65,608	54,120	17,043										
計	857,059	49,300	141,725	86,508	431,117	44,465	54,823	33,282	917	14,922	0	0	0	0	0	0

◎町債の現在高の状況(介護サービス事業)

(単位:千円)

区分	平成28年度末現在高(見込)	平成29年3月31日末現在高の利率別内訳(見込)														
		0.5%以下	1.0%以下	1.5%以下	2.0%以下	2.5%以下	3.0%以下	3.5%以下	4.0%以下	4.5%以下	5.0%以下	5.5%以下	6.0%以下	6.5%以下	7.0%以下	7.0%超
財政融資資金	5,874		5,874													

◎町債の現在高の状況(介護保険事業)

(単位:千円)

区分	平成28年度末現在高(見込)	平成29年3月31日末現在高の利率別内訳(見込)														
		0.5%以下	1.0%以下	1.5%以下	2.0%以下	2.5%以下	3.0%以下	3.5%以下	4.0%以下	4.5%以下	5.0%以下	5.5%以下	6.0%以下	6.5%以下	7.0%以下	7.0%超
貸付金(高知県)	5,565	無 利 子														

◎一時借入金の現在高

平成29年3月31日現在

区 分	借 入 先	借 入 残 高
一 時 借 入 金	四国銀行(株)	0 円

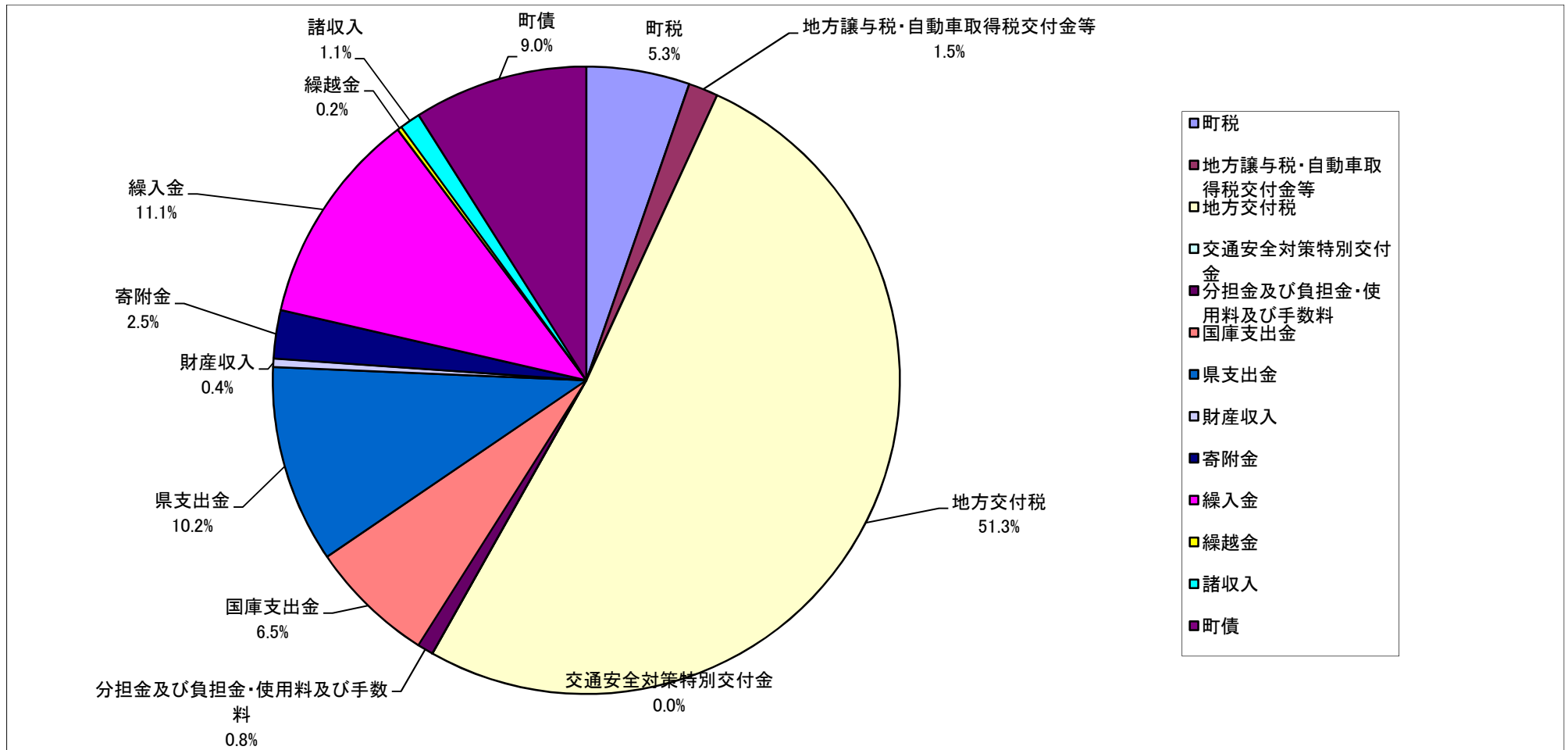
# ○平成28年度 一般会計歳入歳出予算

【歳入】 3,017,590

(平成29年3月31日現在)

(単位:千円)

款	町税	地方譲与税・自動車取得税交付金等	地方交付税	交通安全対策特別交付金	分担金及び負担金・使用料及び手数料	国庫支出金	県支出金	財産収入	寄附金	繰入金	繰越金	諸収入	町債
予算額	160,777	46,000	1,548,580	1	24,931	196,024	307,281	13,127	75,001	335,920	7,001	32,247	270,700



【歳出】

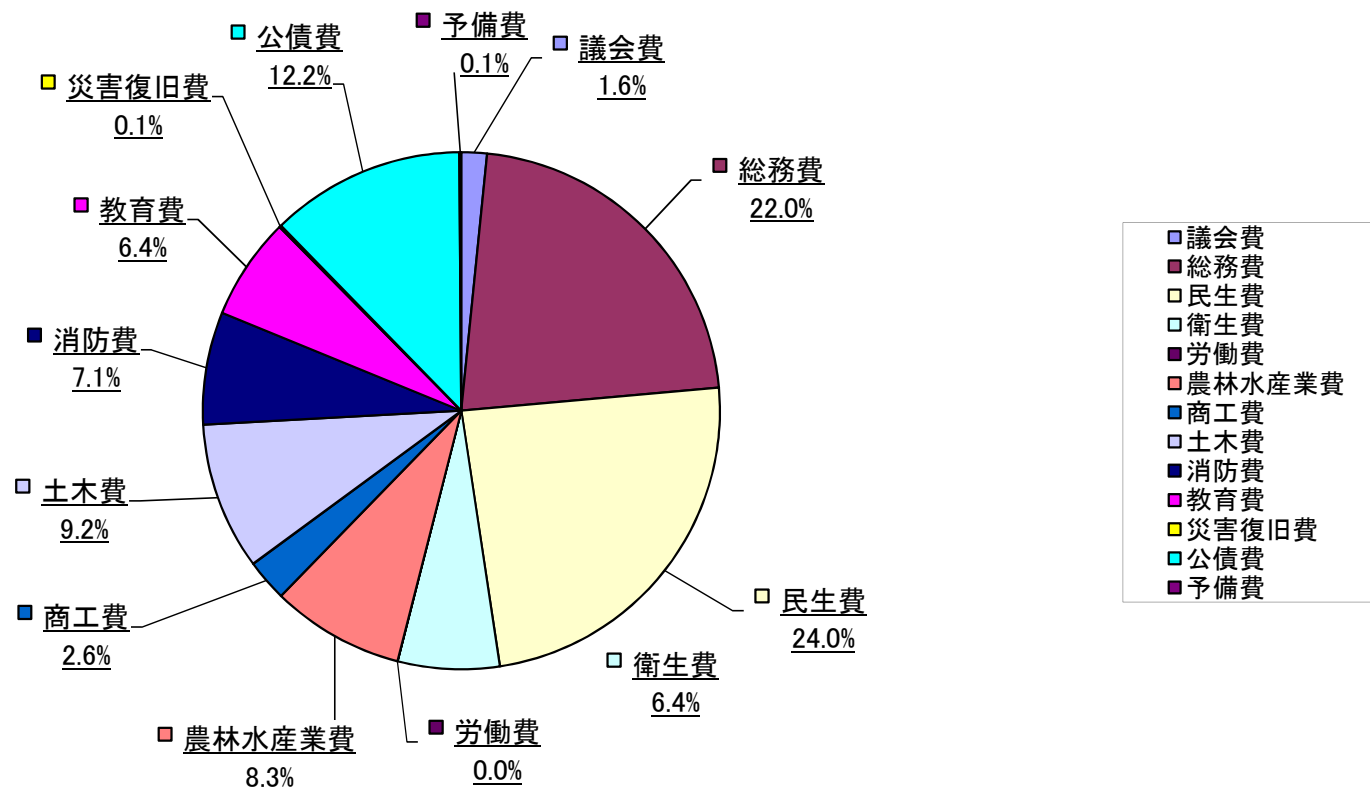
3,017,590

(平成29年3月31日現在)

(単位:千円)

款	議会費	総務費	民生費	衛生費	労働費	農林水産業費	商工費	土木費	消防費	教育費	災害復旧費	公債費	予備費
予算額	47,875	663,622	725,316	191,997	5	251,027	78,823	278,313	212,801	193,089	3,485	367,197	4,040

歳出(目的別)



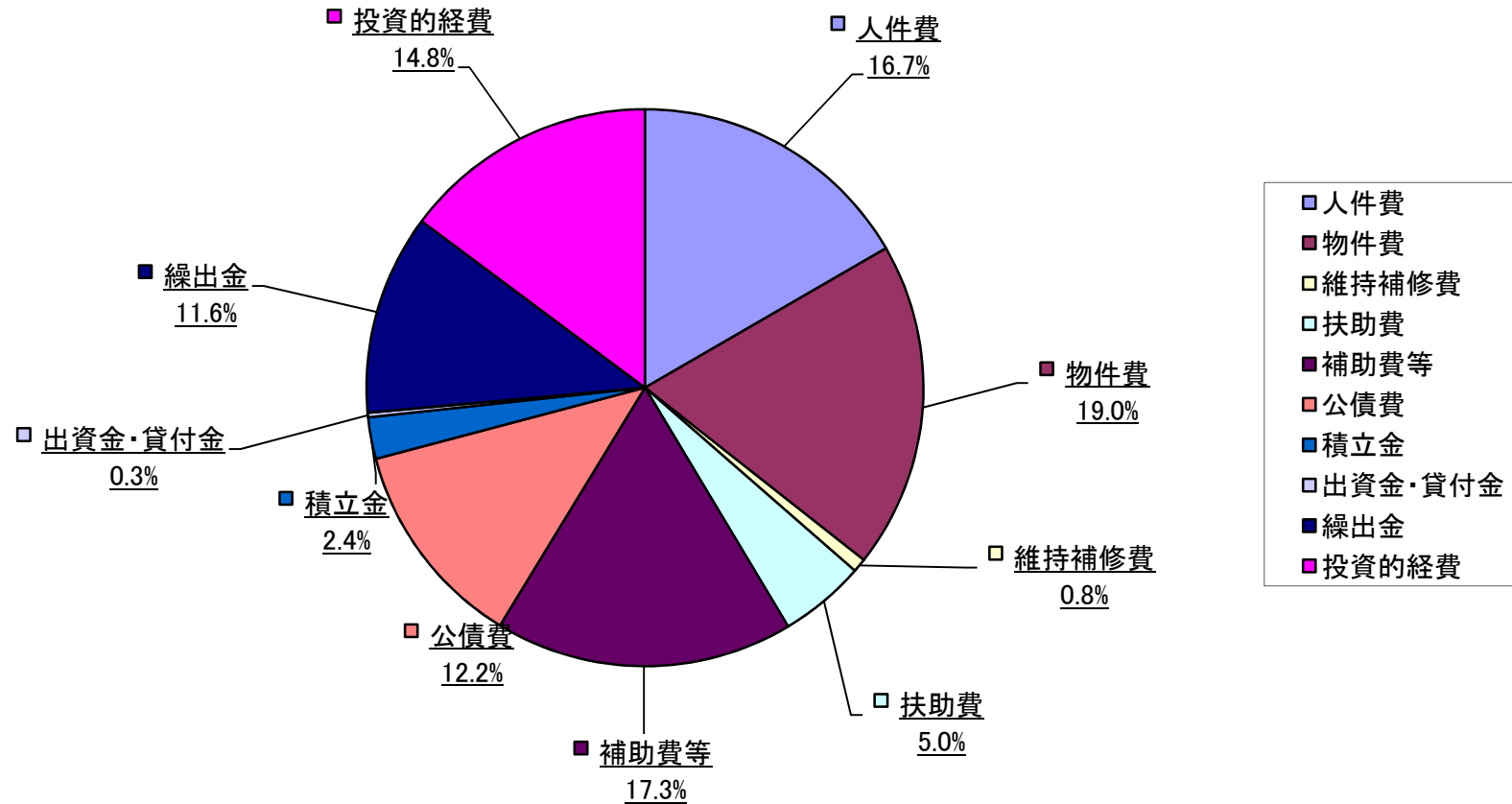
【歳出】 3,017,590

(平成29年3月31日現在)

(単位:千円)

款	人件費	物件費	維持補修費	扶助費	補助費等	公債費	積立金	出資金・貸付金	繰出金	投資的経費
予算額	502,431	572,232	24,042	150,481	522,597	367,197	72,852	8,050	351,446	446,262

歳 出(性質別)



○町民1人あたりの普通会計の決算額は1,161,505円になります。

人口

2,598

人

(平成29年3月31日現在)

(単位:円)

議会費	総務費	民生費	衛生費	労働費	農林水産業費	商工費
18,428	255,436	279,182	73,902	2	96,623	30,340
土木費	消防費	教育費	災害復旧費	公債費	予備費	1人当たり
107,126	81,910	74,322	1,341	141,338	1,555	1,161,505