

東洋町の行政・防災情報アプリ 「Lifevision」(ライフビジョン) 令和5年3月27日スタート!



1 町内放送、行政情報を音声と文字でいつでも、どこでも確認ができる!
町外にいてもスマートフォンに通知が届くため聞き抜けが起こりません。

2 情報がすぐわかる!
オンライン請求、広報誌の確認、議会放送、観光イベント情報の確認、ゴミのカレンダー確認、カレンダー機能で行事の確認、防災情報の確認 等。

3 防災機能の充実!
防災フォルダには津波避難マップ等の確認ができます。
J-アラート、L-アラートとの連携で緊急情報の確認もできます。

▶アプリをダウンロードするには

GooglePlayやAppStoreで「ライフビジョン」とキーワード検索し、ダウンロードしてください。右のQRコードを読み取ると便利です。

※ダウンロードは**無料**です。本アプリのダウンロードおよびご利用には別途通信料がかかり、利用者様のご負担となります。環境や機器によって、一部または全部の機能がご利用いただけない場合がございます。

登録方法はとても簡単!
詳しくは裏面をご確認ください。



Step 1

右のQRコードを読み取るか、Google PlayやApp Storeで「ライフビジョン」と検索してください。



Step 2

①インストールボタンをタップし、ご自分のAppleまたはGoogleアカウントのIDとパスワードを入力してください。

②インストール完了後、スマートフォンのホーム画面に



このアイコンが表示されます。

③ホーム画面に表示されているアイコンをタップします。

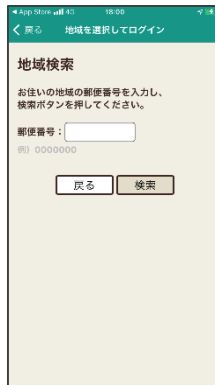


Step 3

「地域を選択してログイン」を選択



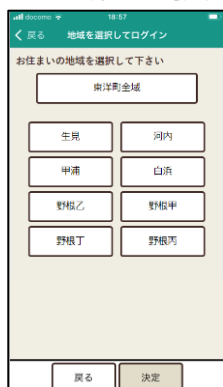
町内在住の方は郵便番号7桁を、
町外在住の方は「7817300」を入力し検索



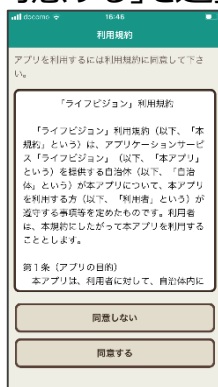
地域を確認
「次へ」を選択



情報受信を希望する
地域を選択



利用規約を確認し
「同意する」を選択



以上で設定は完了です。最初の画面が表示されます。